


ТРОТУАРНАЯ ПЛИТКА 2022

СОДЕРЖАНИЕ

| | |
|--|-----|
| ЗАВОД BRAER II | 2 |
| ТРОТУАРНАЯ ПЛИТКА | |
| КЛАССИКО ДУО | 4 |
| КЛАССИКО | 8 |
| КЛАССИКО КРУГОВАЯ | 18 |
| ПРЯМОУГОЛЬНИК | 26 |
| ПАРКЕТ | 36 |
| РИГЕЛЬ | 40 |
| СТАРЫЙ ГОРОД ЛАНДХАУС | 46 |
| СТАРЫЙ ГОРОД ВЕНУСБЕРГЕР | 56 |
| СТАРЫЙ ГОРОД ВЕЙМАР | 62 |
| САН-ТРОПЕ | 66 |
| РИВЬЕРА | 68 |
| ЛУВР | 74 |
| ДОМИНО | 82 |
| ТРИАДА | 88 |
| МОЗАИКА | 94 |
| ПАТИО | 100 |
| СИТИ | 104 |
| ГАЗОННЫЕ РЕШЕТКИ | |
| МЕБА | 110 |
| ГРИН ГАЛЕТ | 112 |
| ДОРОЖНЫЕ ЭЛЕМЕНТЫ | |
| БОРДЮРЫ | 114 |
| ПАЛИСАДЫ | 118 |
| РЕКОМЕНДАЦИИ ПО УКЛАДКЕ | 120 |
| КОНСТРУКЦИИ ОСНОВАНИЯ | 122 |
| 12 ПРИЧИН КУПИТЬ ТРОТУАРНУЮ ПЛИТКУ BRAER | 123 |



DISCOVERY КАК ЭТО УСТРОЕНО



Завод BRAER II специализируется на производстве мелкоштучных бетонных изделий методом двойного вибропрессования: тротуарная плитка, бордюрный камень, бетонные столбики, водоотводные лотки, дорожные плиты, газонная решетка.

На заводе функционирует новейшее технологическое оборудование, разработанное лидером мирового рынка - немецкой компанией HESS GROUP. Завод BRAER II оснащен высокопроизводительной автоматической системой управления, позволяющей выпускать бетонные изделия высокого качества и с высочайшей точностью. При этом достижения европейских производителей адаптированы под российские нормативные требования.

Для производства тротуарной плитки BRAER II использует только качественные материалы, которые отвечают самым высоким требованиям: промытые и фракционированные пески, высокомарочные серые и белые цементы и др. За счет использования в производстве мелкозернистого бетона продукция BRAER обладает высокой прочностью, морозостойкостью и влагостойкостью.

* по производительности линии по изготовлению мелкоштучных бетонных изделий в соответствии с маркетинговым исследованием компании IndexBox (апрель 2019 г.)

На заводе круглосуточно работает собственная аттестованная лаборатория с новейшим оборудованием и командой квалифицированных специалистов, где проводятся исследования по усовершенствованию продукции. Специалисты измеряют и контролируют состав сырья, влажность, температуру и многое другое. Замеры, пробы и образцы берутся на каждом производственном этапе. Ко всей продукции прилагается паспорт качества и сертификат соответствия.

BRAER II производит продукцию, которая соответствует не только техническим требованиям, но и последним тенденциям в ландшафтном дизайне. Инновационное решение, представленное BRAER II – технология ColorMix. Это технология производства тротуарных плит путем смешивания пигментов двух и более цветов на лицевом слое изделия. В результате на лицевом слое получаются красивые мягкие переходы нескольких оттенков. Это дает неограниченные возможности для творчества ландшафтными дизайнерами: можно отказаться от привычного серого цвета плитки и создать неповторимый облик частному дому или даже целому городу. В коллекциях BRAER представлены эксклюзивные форматы плит и эксклюзивные цветовые решения.

Целью BRAER II является создание мелкоштучных бетонных изделий, обладающих отличными эксплуатационными характеристиками. Для этого компания внедряет инновационные технологии, в числе которых уникальная технология «отмывки» верхнего слоя тротуарной плитки, которая обеспечивает высокие эстетические характеристики, и, что немаловажно, низкую истираемость.

Отдельное внимание BRAER II уделяет фирменной упаковке. Все продукция надежно упакована в брендированную пленку, что позволяет сохранить в целостности всю продукцию во время транспортировки на объект.

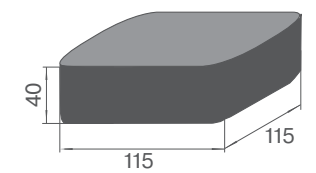
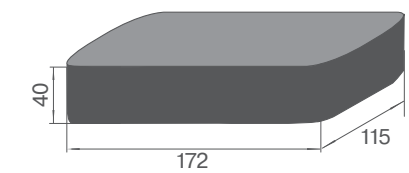
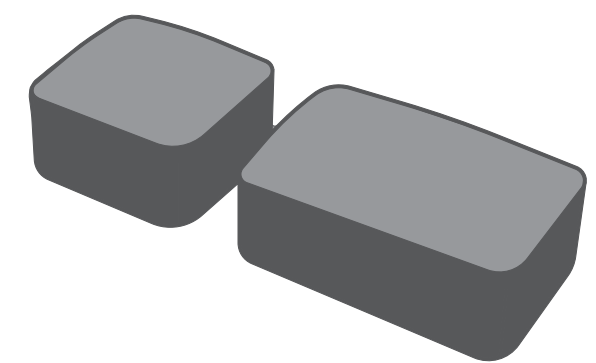


КЛАССИКО ДУО 

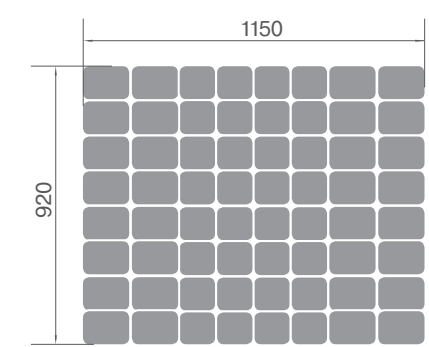


КЛАССИКО ДУО

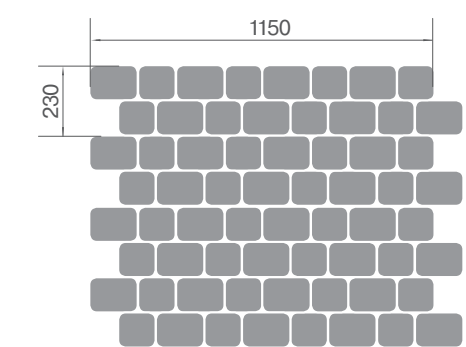
ТРОТУАРНАЯ ПЛИТКА



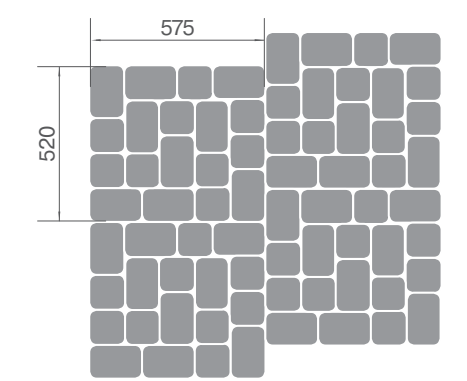
1 Вид плитки на поддоне



2 Вид плитки при укладке



3 Вид плитки при укладке



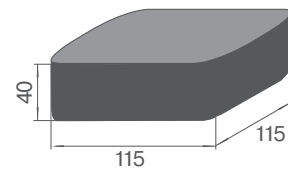
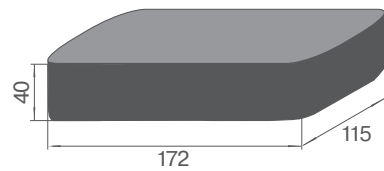
| РАЗМЕРЫ ПЛИТКИ | ВЫСОТА ПЛИТКИ, ММ | КОЛИЧЕСТВО НА ПОДДОНЕ, М ² | ВЕС ПЛИТКИ НА ПОДДОНЕ, КГ | НОРМА ЗАГРУЗКИ В АВТО Г/П 20Т, ПОДДОН |
|----------------|-------------------|---------------------------------------|---------------------------|---------------------------------------|
| 115x115 | 40 | 19 | 1 704 | 11 |
| 172x115 | 40 | 19 | 1 704 | 11 |

Полиграфия не позволяет точно передать цвет продукции BRAER. Рекомендуется перед покупкой ознакомиться с образцами продукции.

КЛАССИКО ДУО

ТРОТУАРНАЯ ПЛИТКА

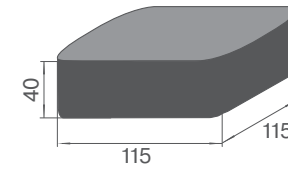
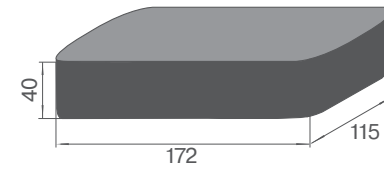
 МАЛЬВА
COLOR MIX



КЛАССИКО ДУО

ТРОТУАРНАЯ ПЛИТКА

 ПЕСОЧНЫЙ



 КОРИЧНЕВЫЙ



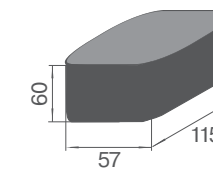
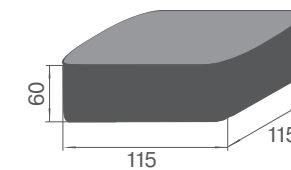
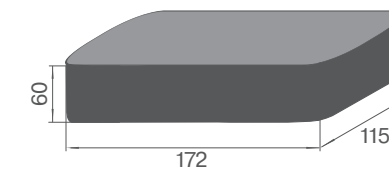
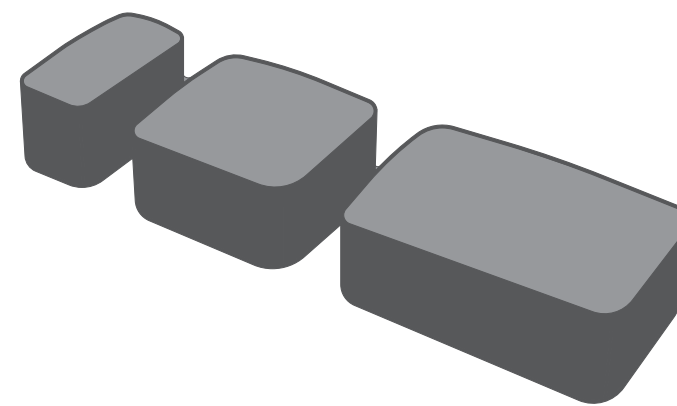


КЛАССИКО 

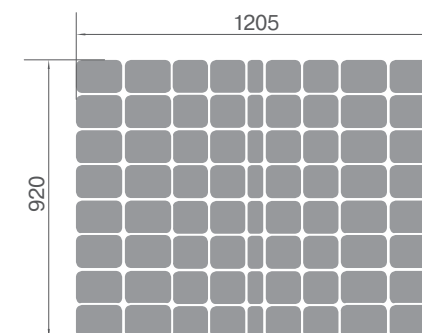


КЛАССИКО


ТРОТУАРНАЯ ПЛИТКА




1 Вид плитки на поддоне



2 Вид плитки при укладке



3 Вид плитки при укладке



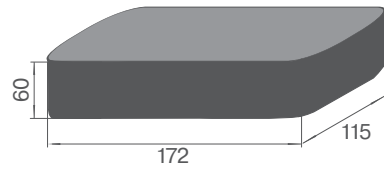
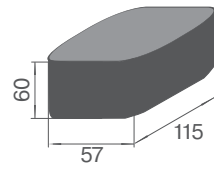
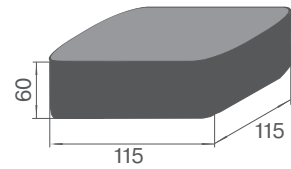
| КОЛИЧЕСТВО НА ПОДДОНЕ, М² | ВЕС ПЛИТКИ НА ПОДДОНЕ, КГ | НОРМА ЗАГРУЗКИ В АВТО Г/П 20Т, ПОДДОН |
|---------------------------|---------------------------|---------------------------------------|
| 13.44 | 1 880 | 10 |

Полиграфия не позволяет точно передать цвет продукции BRAER. Рекомендуется перед покупкой ознакомиться с образцами продукции.

КЛАССИКО

ТРОТУАРНАЯ ПЛИТКА

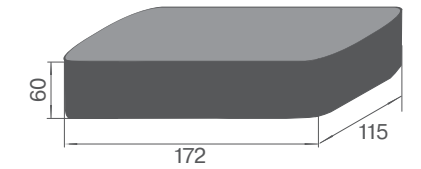
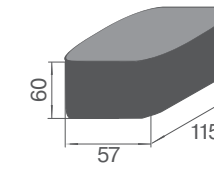
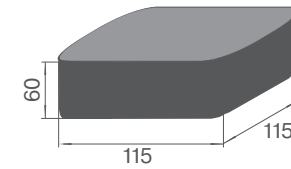
 МАЛЬВА
COLOR MIX



КЛАССИКО

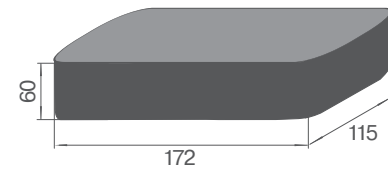
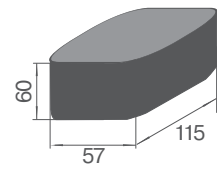
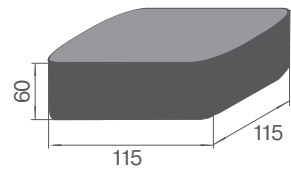
ТРОТУАРНАЯ ПЛИТКА

 РАССВЕТ
COLOR MIX



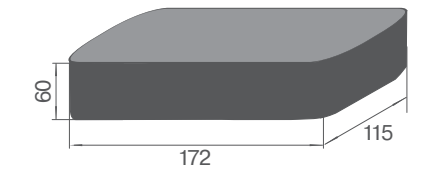
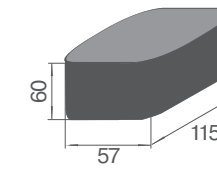
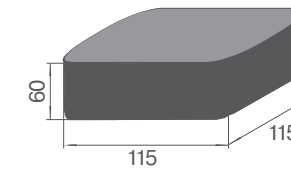
КЛАССИКО

ТРОТУАРНАЯ ПЛИТКА

 МИНДАЛЬ
COLOR MIX

КЛАССИКО

ТРОТУАРНАЯ ПЛИТКА

 ТУМАН
COLOR MIX

КЛАССИКО

ТРОТУАРНАЯ ПЛИТКА

КЛАССИКО

ТРОТУАРНАЯ ПЛИТКА

❖ БЕЛЫЙ




❖ СЕРЫЙ



❖ ВИННЫЙ



❖ КОРАЛЛОВЫЙ



❖ ГРИФЕЛЬНЫЙ



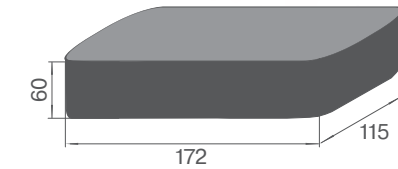
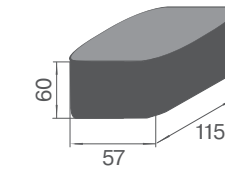
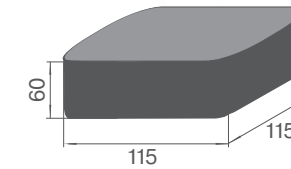
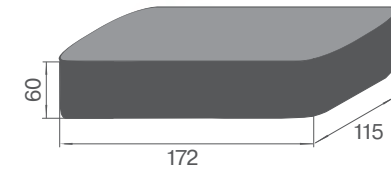
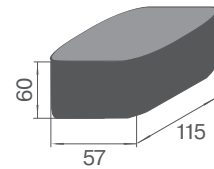
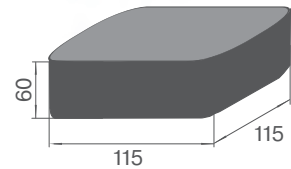
❖ КОРИЧНЕВЫЙ




❖ ПЕСОЧНЫЙ



❖ МЕДОВЫЙ



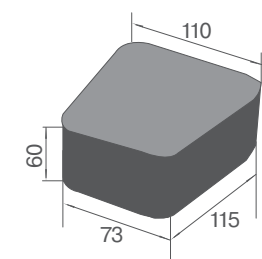





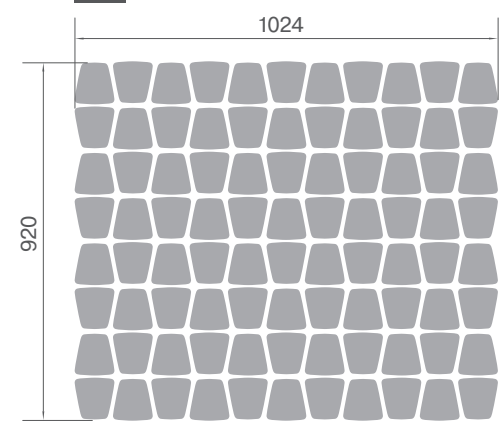
КЛАССИКО КРУГОВАЯ 




КЛАССИКО КРУГОВАЯ
ТРОТУАРНАЯ ПЛИТКА



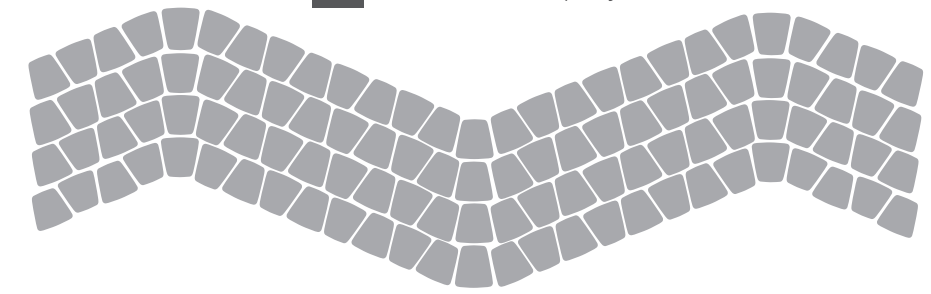
1 Вид плитки на поддоне



2 Вид плитки при укладке



3 Вид плитки при укладке



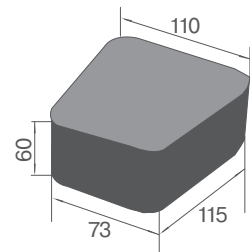
| КОЛИЧЕСТВО НА ПОДДОНЕ, М ² | ВЕС ПЛИТКИ НА ПОДДОНЕ, КГ | НОРМА ЗАГРУЗКИ В АВТО Г/П 20Т, ПОДДОН |
|---------------------------------------|---------------------------|---------------------------------------|
| 11.4 | 1 606 | 12 |

Полиграфия не позволяет точно передать цвет продукции BRAER. Рекомендуется перед покупкой ознакомиться с образцами продукции.

КЛАССИКО КРУГОВАЯ

ТРОТУАРНАЯ ПЛИТКА

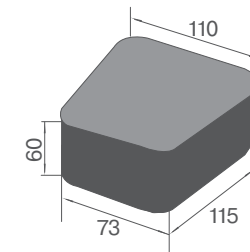
 МАЛЬВА
COLOR MIX



КЛАССИКО КРУГОВАЯ

ТРОТУАРНАЯ ПЛИТКА

 РАССВЕТ
COLOR MIX



КЛАССИКО КРУГОВАЯ

ТРОТУАРНАЯ ПЛИТКА

❖ БЕЛЫЙ



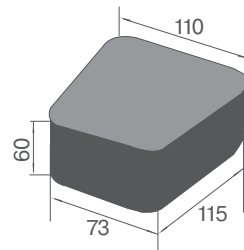
❖ СЕРЫЙ



❖ ГРИФЕЛЬНЫЙ



❖ ТУМАН
COLOR MIX



КЛАССИКО КРУГОВАЯ

ТРОТУАРНАЯ ПЛИТКА

❖ ВИННЫЙ



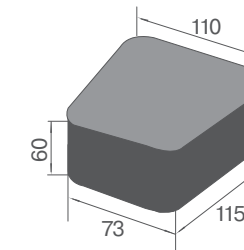
❖ КОРИЧНЕВЫЙ



❖ ПЕСОЧНЫЙ



❖ МЕДОВЫЙ







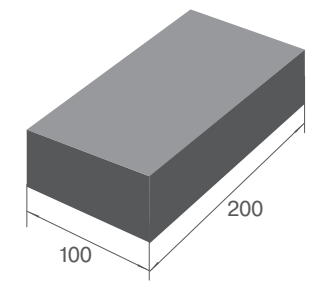
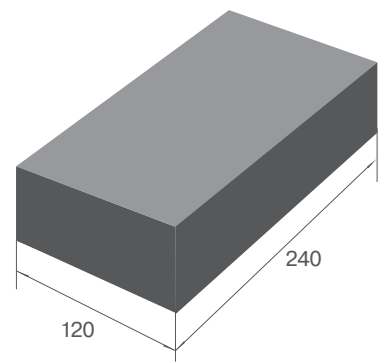
ПРЯМОУГОЛЬНИК



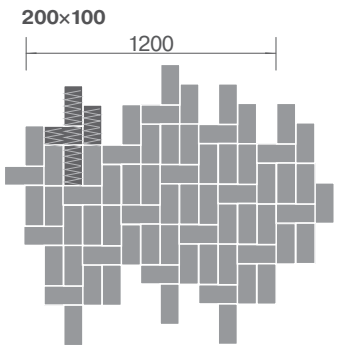
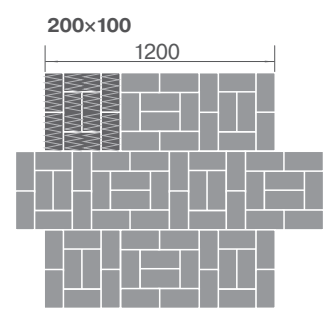
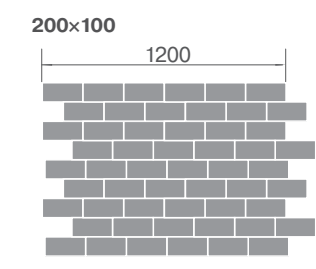
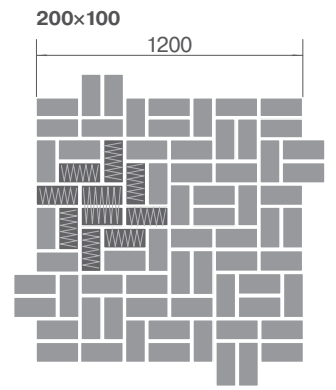

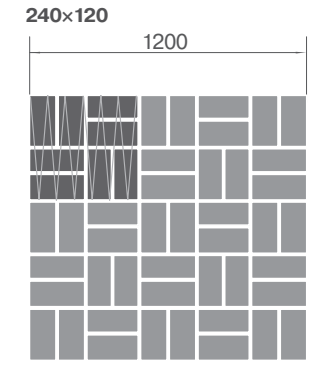
ПРЯМОУГОЛЬНИК

ТРОТУАРНАЯ ПЛИТКА

Варианты размеров



Варианты укладки



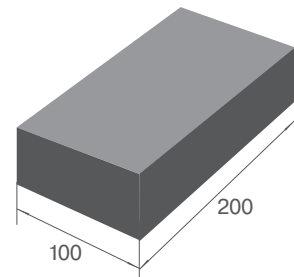
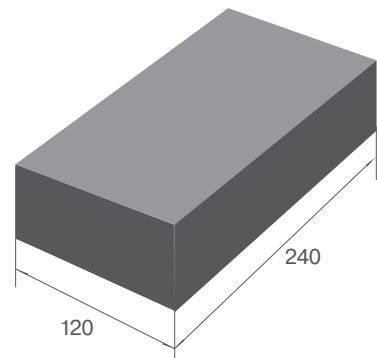
Повторяющаяся группа плит

| РАЗМЕРЫ ПЛИТКИ | ВЫСОТА ПЛИТКИ, ММ | КОЛИЧЕСТВО НА ПОДДОНЕ, М ² | ВЕС ПЛИТКИ НА ПОДДОНЕ, КГ | НОРМА ЗАГРУЗКИ В АВТО Г/П 20Т, ПОДДОН |
|----------------|-------------------|---------------------------------------|---------------------------|---------------------------------------|
| 200x100 | 40 | 19.44 | 1 781 | 11 |
| | 60 | 12.96 | 1 785 | 11 |
| 240x120 | 70 | 12.67 | 2 046 | 9 |

Полиграфия не позволяет точно передать цвет продукции BRAER. Рекомендуется перед покупкой ознакомиться с образцами продукции.


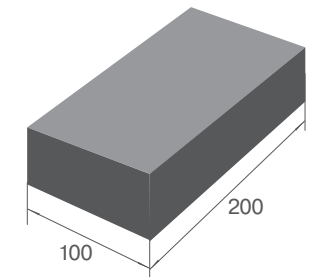
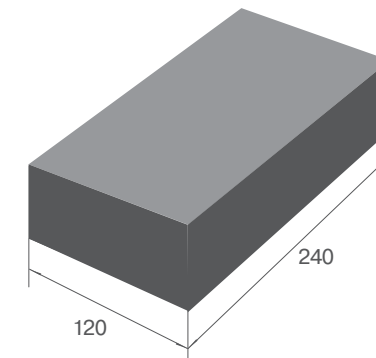

ПРЯМОУГОЛЬНИК

ТРОТУАРНАЯ ПЛИТКА

 МАЛЬВА
COLOR MIX

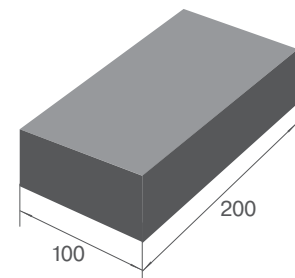
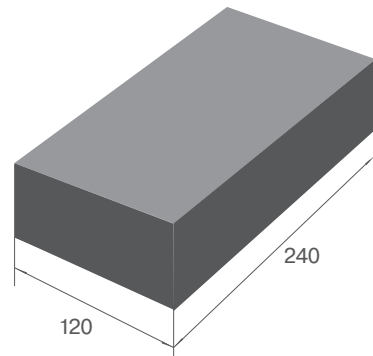
ПРЯМОУГОЛЬНИК

ТРОТУАРНАЯ ПЛИТКА

 ПРАЙД
COLOR MIX

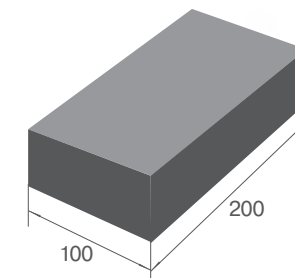
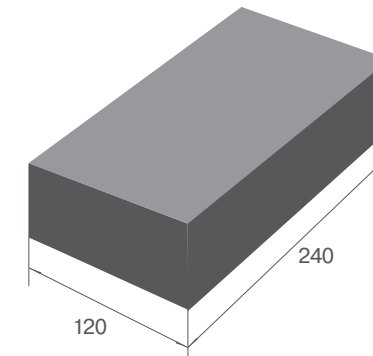

ПРЯМОУГОЛЬНИК

ТРОТУАРНАЯ ПЛИТКА

 КАШТАН
COLOR MIX

ПРЯМОУГОЛЬНИК

ТРОТУАРНАЯ ПЛИТКА

 ТУМАН
COLOR MIX

ПРЯМОУГОЛЬНИК

ТРОТУАРНАЯ ПЛИТКА

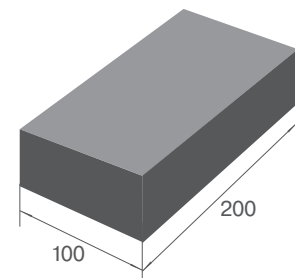
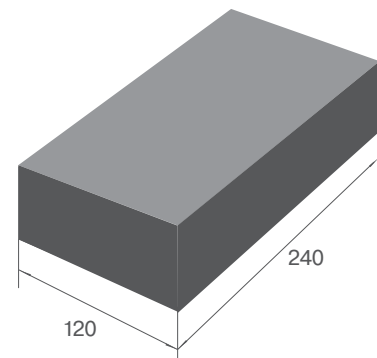
ЖЕЛТЫЙ



ПЕСОЧНЫЙ



КРАСНЫЙ




ПРЯМОУГОЛЬНИК

ТРОТУАРНАЯ ПЛИТКА

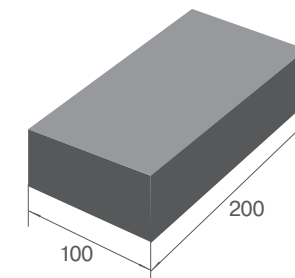
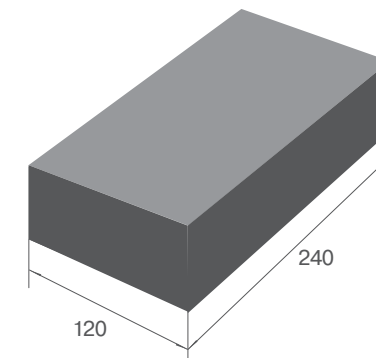
КОРИЧНЕВЫЙ




БЕЛЫЙ



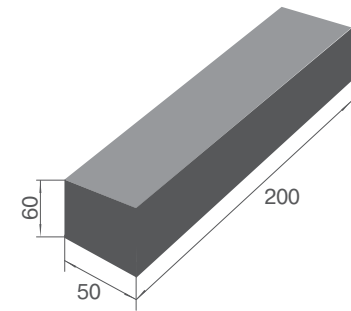
СЕРЫЙ








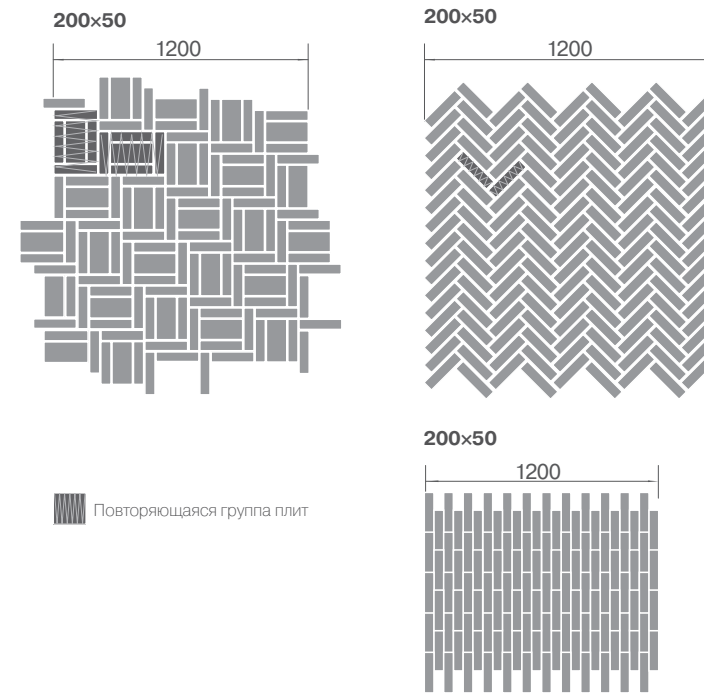
Полиграфия не позволяет точно передать цвет продукции BRAER. Рекомендуется перед покупкой ознакомиться с образцами продукции.




1 Вид плитки на поддоне



2 Вид плитки при укладке



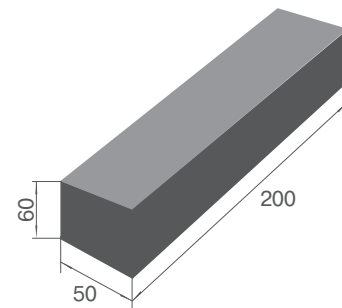

3 Вид плитки при укладке



| РАЗМЕРЫ ПЛИТКИ | ВЫСОТА ПЛИТКИ, ММ | КОЛИЧЕСТВО НА ПОДДОНЕ, М ² | ВЕС ПЛИТКИ НА ПОДДОНЕ, КГ | НОРМА ЗАГРУЗКИ ВАВТО Г/П 20Т, ПОДДОН |
|----------------|-------------------|---------------------------------------|---------------------------|--------------------------------------|
| 200x50 | 60 | 12.24 | 1 785 | 12 |

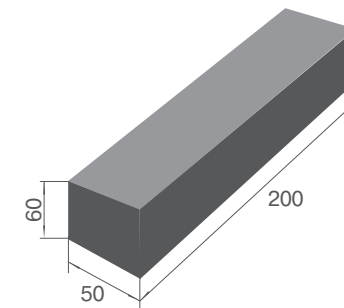
ПАРКЕТ

ТРОТУАРНАЯ ПЛИТКА

 КАШТАН
COLOR MIX МАЛЬВА
COLOR MIX

ПАРКЕТ

ТРОТУАРНАЯ ПЛИТКА

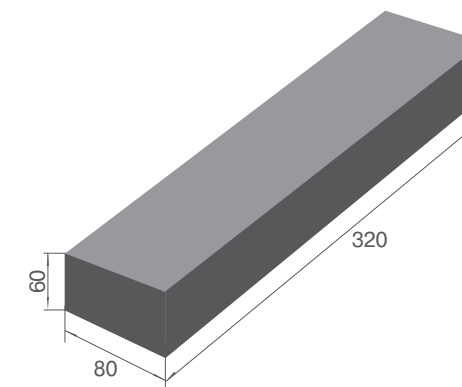
 ПРАЙД
COLOR MIX ТУМАН
COLOR MIX



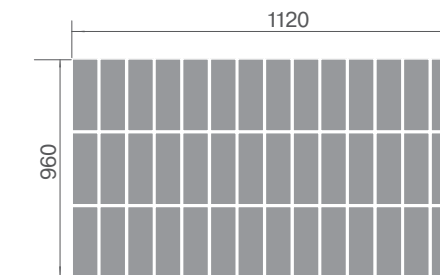
Полиграфия не позволяет точно передать цвет продукции BRAER. Рекомендуется перед покупкой ознакомиться с образцами продукции.

РИГЕЛЬ







ТРОТУАРНАЯ ПЛИТКА



1 Вид плитки на поддоне



2 Вид плитки при укладке

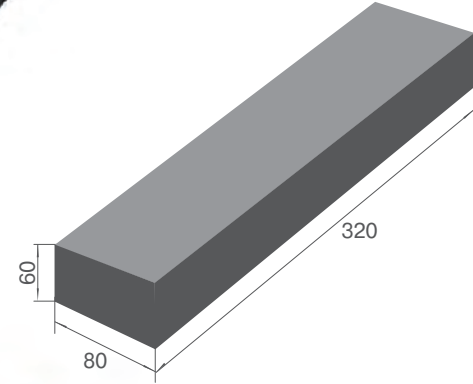


| КОЛИЧЕСТВО НА ПОДДОНЕ, М ² | ВЕС ПЛИТКИ НА ПОДДОНЕ, КГ | НОРМА ЗАГРУЗКИ В АВТО Г/П 20Т, ПОДДОН |
|---------------------------------------|---------------------------|---------------------------------------|
| 12.9 | 1 761 | 11 |

РИГЕЛЬ

ТРОТУАРНАЯ ПЛИТКА

 НОЧЬ



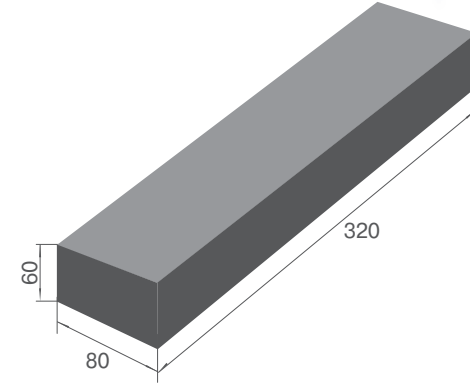
 САВАННА
COLOR MIX



РИГЕЛЬ

ТРОТУАРНАЯ ПЛИТКА

 ТУМАН
COLOR MIX

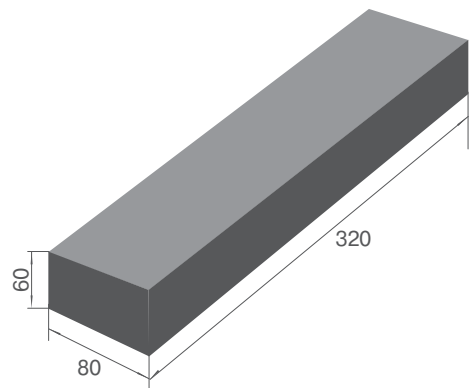


 МАЛЬВА
COLOR MIX



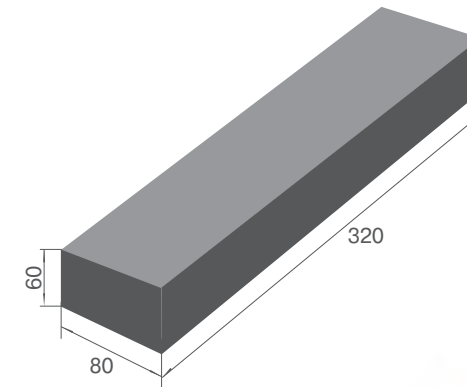
РИГЕЛЬ

ТРОТУАРНАЯ ПЛИТКА

 ПРАЙД
COLOR MIX

РИГЕЛЬ

ТРОТУАРНАЯ ПЛИТКА

 ПЕСЧАНИК
COLOR MIX ТЕХАС
COLOR MIX

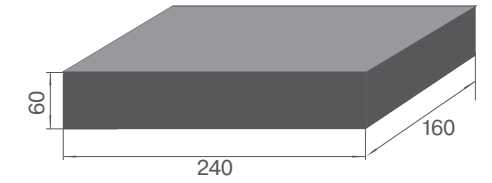
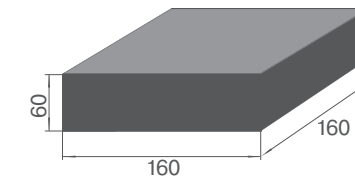
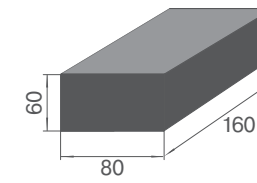
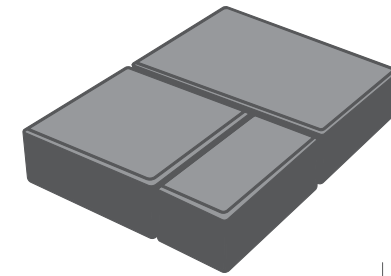


СТАРЫЙ ГОРОД ЛАНДХАУС

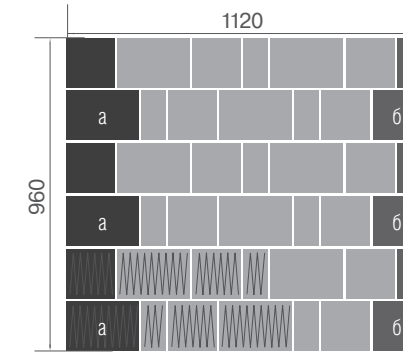


СТАРЫЙ ГОРОД ЛАНДХАУС

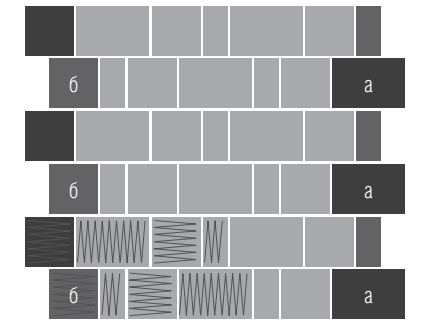
ТРОТУАРНАЯ ПЛИТКА



1 Вид плитки на поддоне

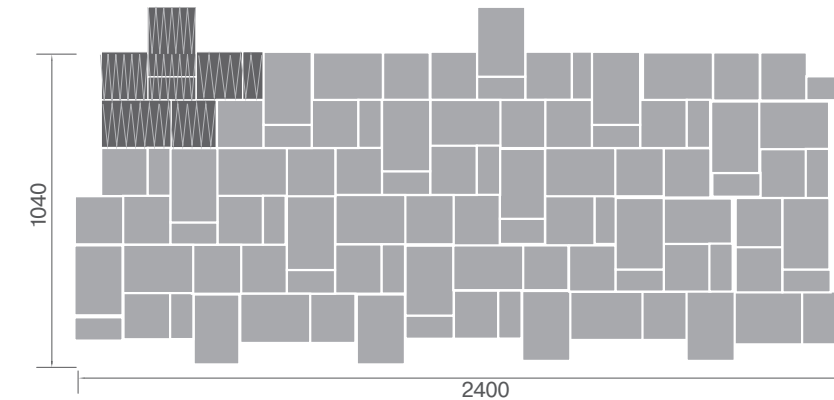


2 Вид плитки при укладке



При укладке тротуарной плитки Старый город «Ландхаус» для минимизации остатков и сохранения переходов рисунка необходимо поменять местами камни с индексом «а» (прямоугольник) на камни с индексом «б» (квадрат). Замену необходимо производить с каждой последующей базовой формы. Для придания выразительности уложенному полотну, рекомендуется все камни с индексом «б» (квадрат) поворачивать так, чтобы волокна цвета располагались горизонтально.

3 Вид плитки при укладке



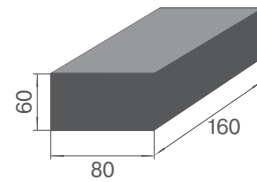
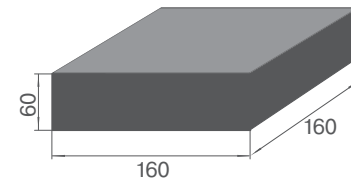
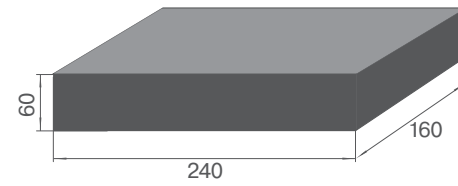
| РАЗМЕРЫ ПЛИТКИ | ВЫСОТА ПЛИТКИ, ММ | КОЛИЧЕСТВО НА ПОДДОНЕ, М ² | ВЕС ПЛИТКИ НА ПОДДОНЕ, КГ | НОРМА ЗАГРУЗКИ В АВТО Г/П 20Т, ПОДДОН |
|-----------------------------|-------------------|---------------------------------------|---------------------------|---------------------------------------|
| 80x160; 160x160; 240x160 | 60 | 12.9 | 1 777 | 11 |
| | 80 | 10.75 | 1 973 | 10 |

Полиграфия не позволяет точно передать цвет продукции BRAER. Рекомендуется перед покупкой ознакомиться с образцами продукции.

СТАРЫЙ ГОРОД ЛАНДХАУС

ОТУАРНАЯ ПЛИТКА

 ТУМАН
COLOR MIX



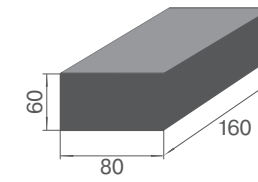
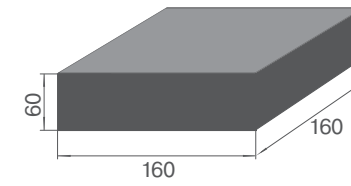
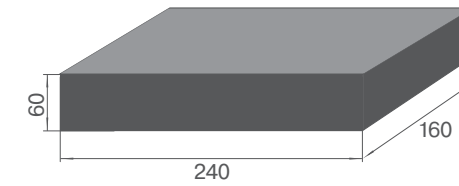
 КОЙОТ
COLOR MIX



СТАРЫЙ ГОРОД ЛАНДХАУС

ТРОТУАРНАЯ ПЛИТКА

 ПРАЙД
COLOR MIX



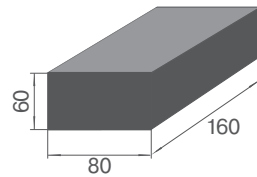
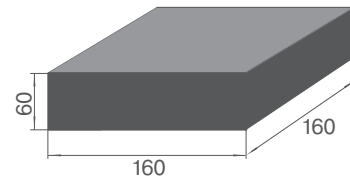
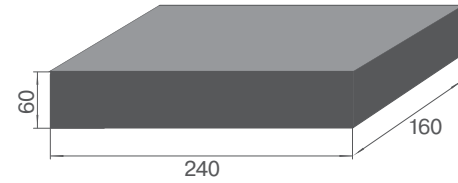
 МАЛЬВА
COLOR MIX



СТАРЫЙ ГОРОД ЛАНДХАУС

ТРОТУАРНАЯ ПЛИТКА

 ПЕСЧАНИК
COLOR MIX



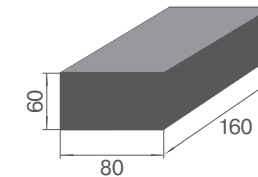
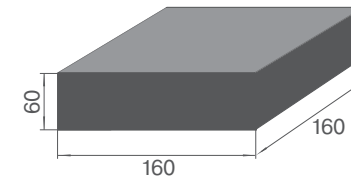
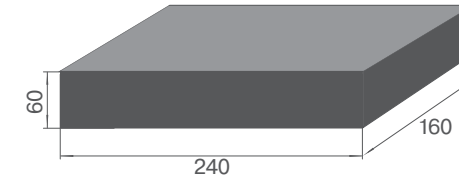
 МИНДАЛЬ
COLOR MIX



СТАРЫЙ ГОРОД ЛАНДХАУС

ТРОТУАРНАЯ ПЛИТКА

 ТЕХАС
COLOR MIX



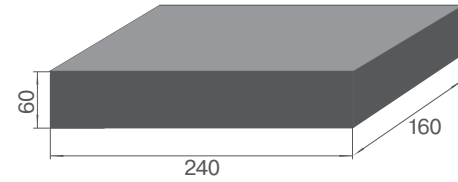
 КАШТАН
COLOR MIX



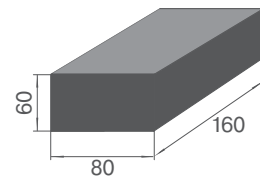
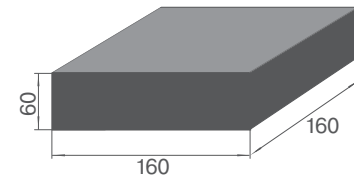
СТАРЫЙ ГОРОД ЛАНДХАУС

ТРОТУАРНАЯ ПЛИТКА

 РАССВЕТ
COLOR MIX



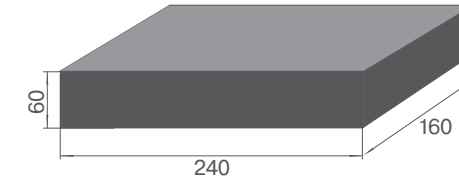
 СТЕПЬ
COLOR MIX



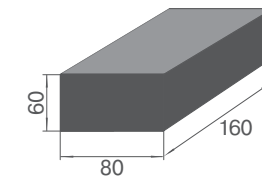
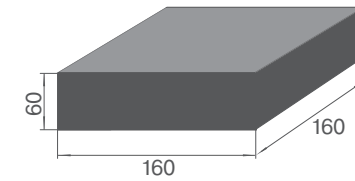

СТАРЫЙ ГОРОД ЛАНДХАУС

ТРОТУАРНАЯ ПЛИТКА

 БЕЛЫЙ



 ПЕСОЧНЫЙ

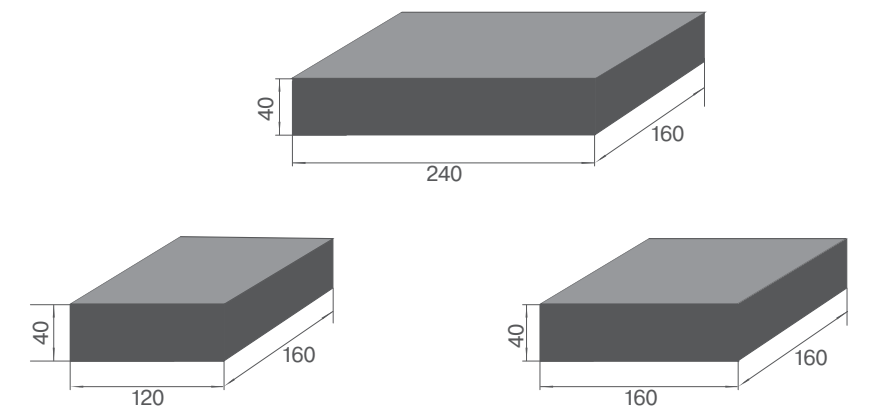
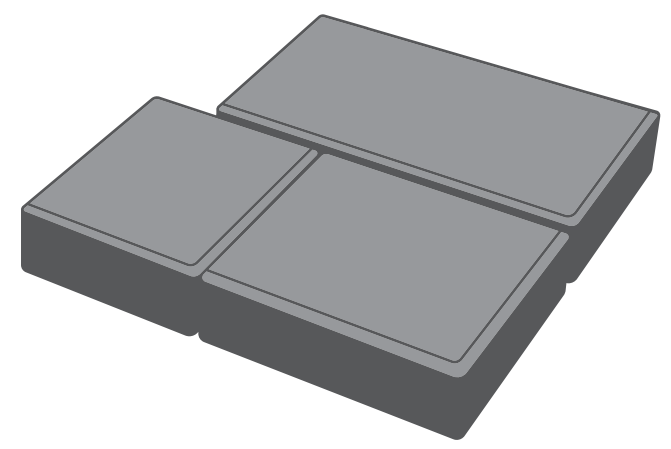




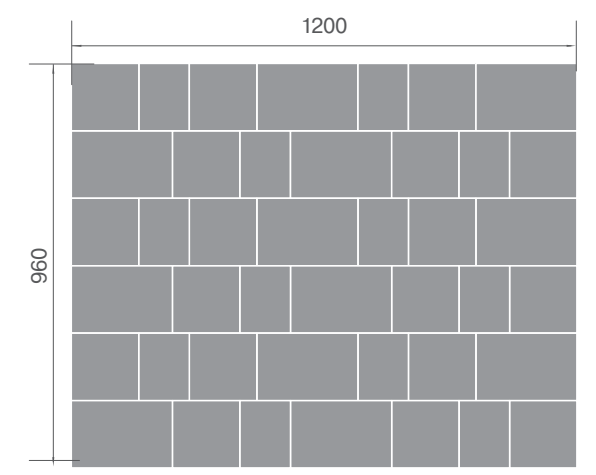


СТАРЫЙ ГОРОД ВЕНУСБЕРГЕР


ТРОТУАРНАЯ ПЛИТКА



1 Вид плитки на поддоне



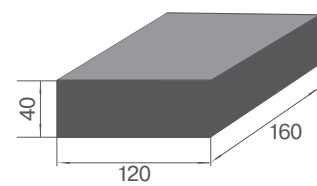
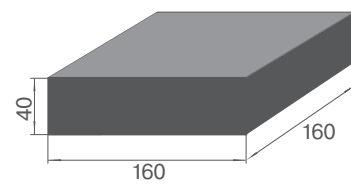
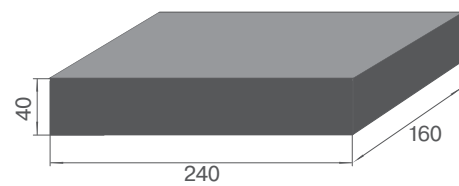
2 Вид плитки при укладке



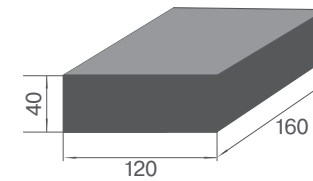
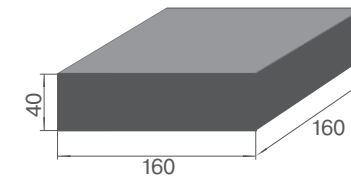
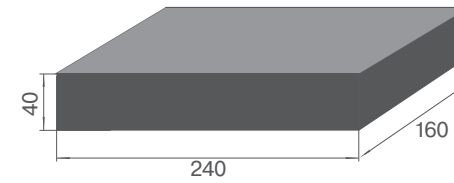
| РАЗМЕРЫ ПЛИТКИ | ВЫСОТА ПЛИТКИ, ММ | КОЛИЧЕСТВО НА ПОДДОНЕ, М² | ВЕС ПЛИТКИ НА ПОДДОНЕ, КГ | НОРМА ЗАГРУЗКИ В АВТО Г/П 20Т, ПОДДОН |
|---------------------------|-------------------|---------------------------|---------------------------|---------------------------------------|
| 120x160; 160x160; 240x160 | 40 | 20,74 | 1 903 | 10 |

СТАРЫЙ ГОРОД ВЕНУСБЕРГЕР

 МАЛЬВА
COLOR MIX



 ПРАЙД
COLOR MIX



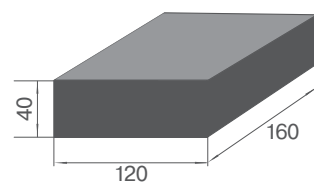
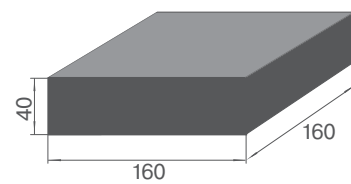
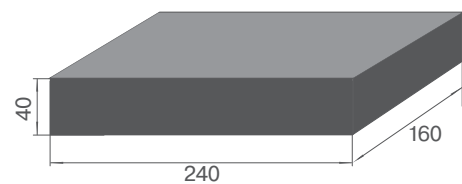
 ТУМАН
COLOR MIX



СТАРЫЙ ГОРОД ВЕНУСБЕРГЕР


ТРОТУАРНАЯ ПЛИТКА

 КАШТАН
COLOR MIX



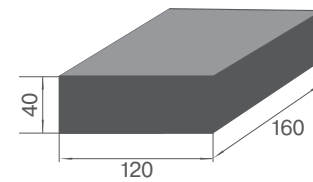
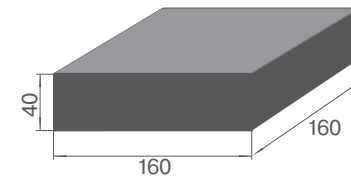
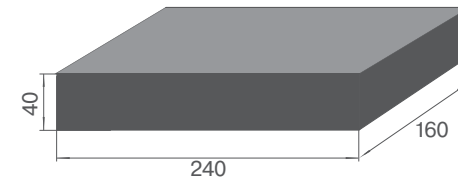
СТАРЫЙ ГОРОД ВЕНУСБЕРГЕР

ТРОТУАРНАЯ ПЛИТКА

 МИНДАЛЬ
COLOR MIX



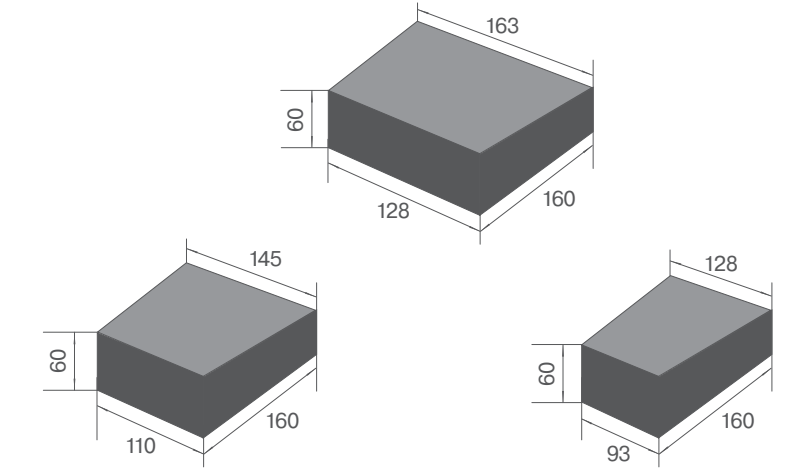
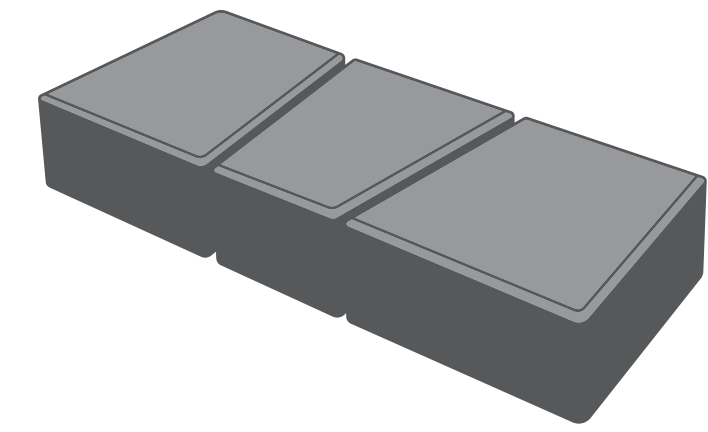
 СТЕПЬ
COLOR MIX



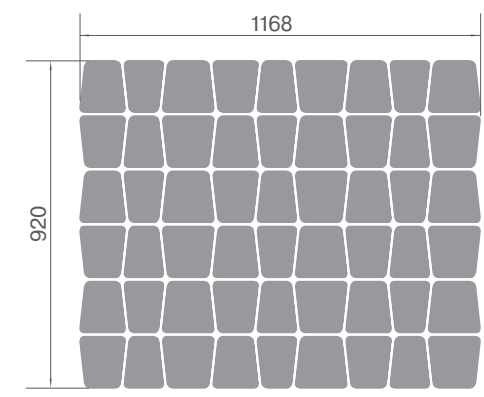


СТАРЫЙ ГОРОД ВЕЙМАР


ТРОТУАРНАЯ ПЛИТКА




1 Вид плитки на поддоне



2 Вид плитки при укладке

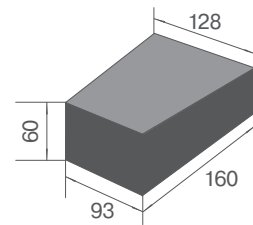
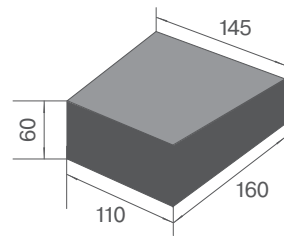
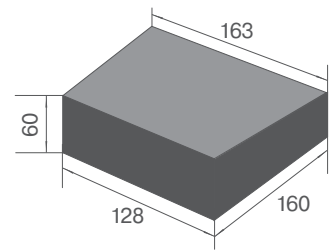



| РАЗМЕРЫ ПЛИТКИ | ВЫСОТА ПЛИТКИ, ММ | КОЛИЧЕСТВО НА ПОДДОНЕ, М² | ВЕС ПЛИТКИ НА ПОДДОНЕ, КГ | НОРМА ЗАГРУЗКИ В АВТО Г/П 20Т, ПОДДОН |
|--------------------------------------|-------------------|---------------------------|---------------------------|---------------------------------------|
| 128x93x160; 145x110x160; 163x128x160 | 60 | 13,18 | 1 815 | 11 |

СТАРЫЙ ГОРОД ВЕЙМАР 

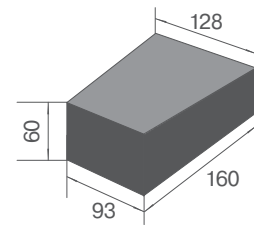
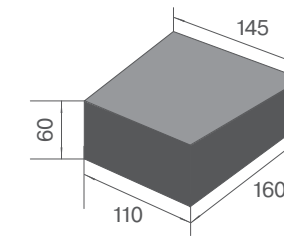
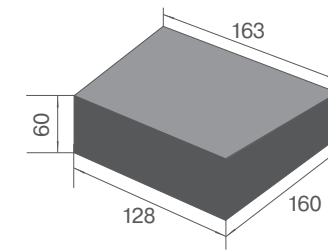


СТАРЫЙ ГОРОД ВЕЙМАР

ТРОТУАРНАЯ ПЛИТКА



СТАРЫЙ ГОРОД ВЕЙМАР

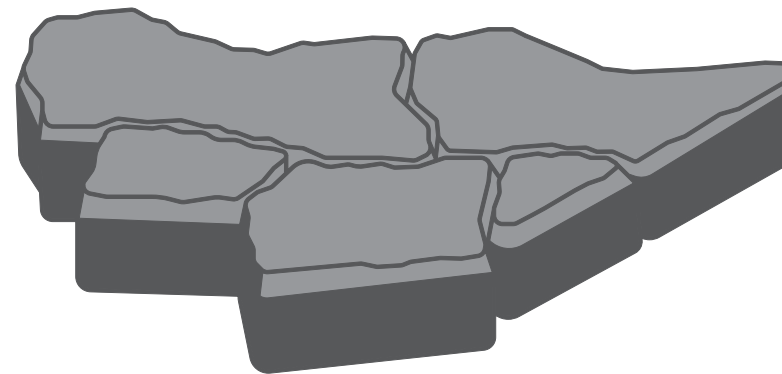
ТРОТУАРНАЯ ПЛИТКА





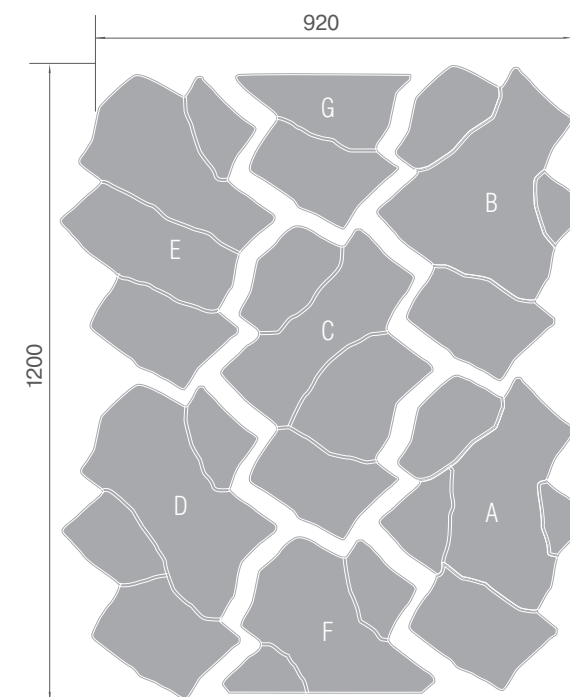
САН-ТРОПЕ

ТРОТУАРНАЯ ПЛИТКА



Изделие не имеет определенной формы в горизонтальной плоскости

1 Вид плитки на поддоне



| ВЫСОТА ПЛИТКИ, ММ | КОЛИЧЕСТВО НА ПОДДОНЕ, М ² | ВЕС ПЛИТКИ НА ПОДДОНЕ, КГ | НОРМА ЗАГРУЗКИ В АВТО Г/П 20Т, ПОДДОН |
|-------------------|---------------------------------------|---------------------------|---------------------------------------|
| 70 | 9.42 | 1 499 | 13 |

Полиграфия не позволяет точно передать цвет продукции BRAER. Рекомендуется перед покупкой ознакомиться с образцами продукции.

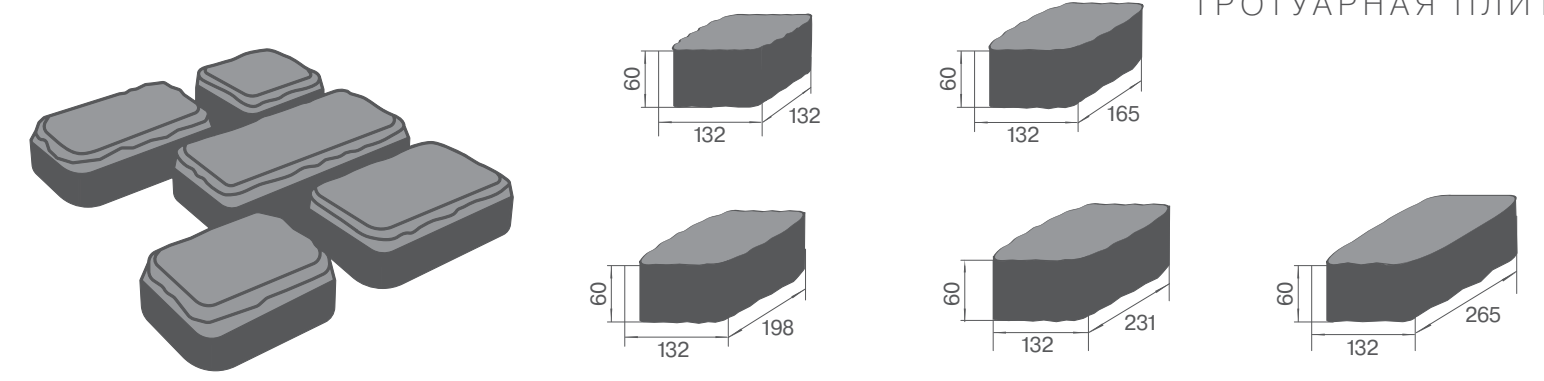


РИВЬЕРА 



РИВЬЕРА

ТРОТУАРНАЯ ПЛИТКА



При укладке тротуарной плитки Ривьера для минимизации остатков и сохранения переходов рисунка необходимо поменять местами камни с индексом «а» на камни с индексом «б». Замену необходимо производить с каждой последующей базовой формы.



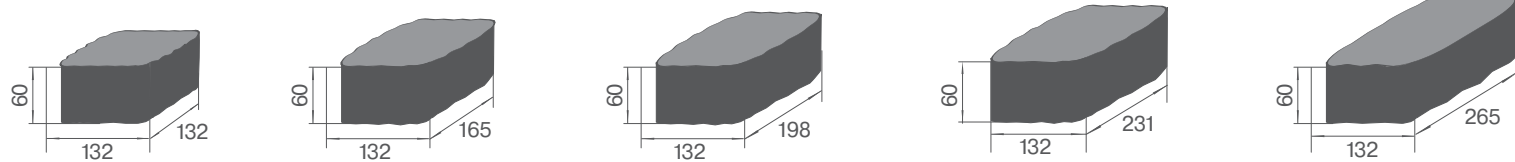
| КОЛИЧЕСТВО НА ПОДДОНЕ, М ² | ВЕС ПЛИТКИ НА ПОДДОНЕ, КГ | НОРМА ЗАГРУЗКИ В АВТО Г/П 20Т, ПОДДОН |
|---------------------------------------|---------------------------|---------------------------------------|
| 13.39 | 1 734 | 11 |

Полиграфия не позволяет точно передать цвет продукции BRAER. Рекомендуется перед покупкой ознакомиться с образцами продукции.

РИВЬЕРА

ТРОТУАРНАЯ ПЛИТКА

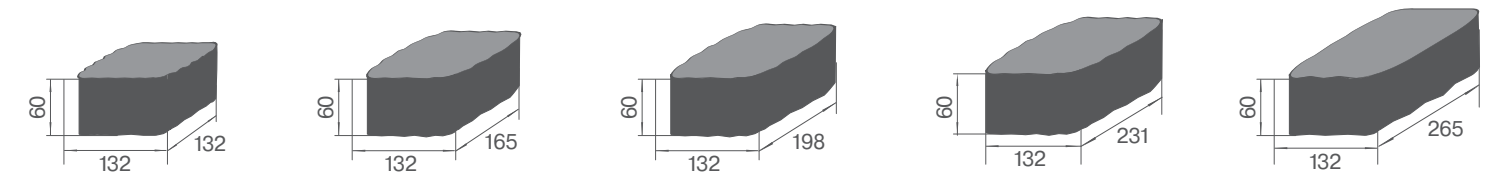
 **СЕРЫЙ**
COLOR MIX




РИВЬЕРА

ТРОТУАРНАЯ ПЛИТКА

 **ТУМАН**
COLOR MIX



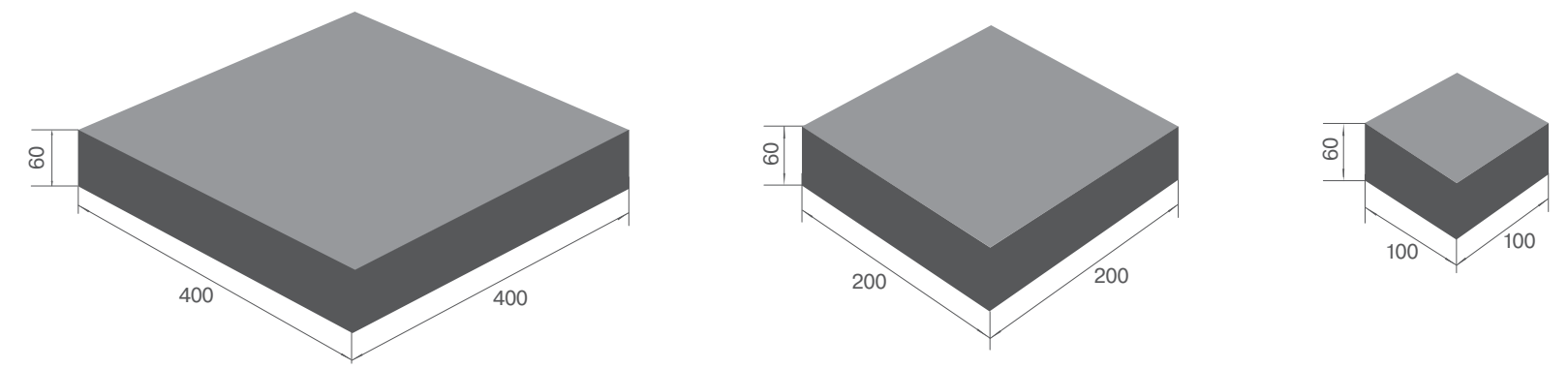




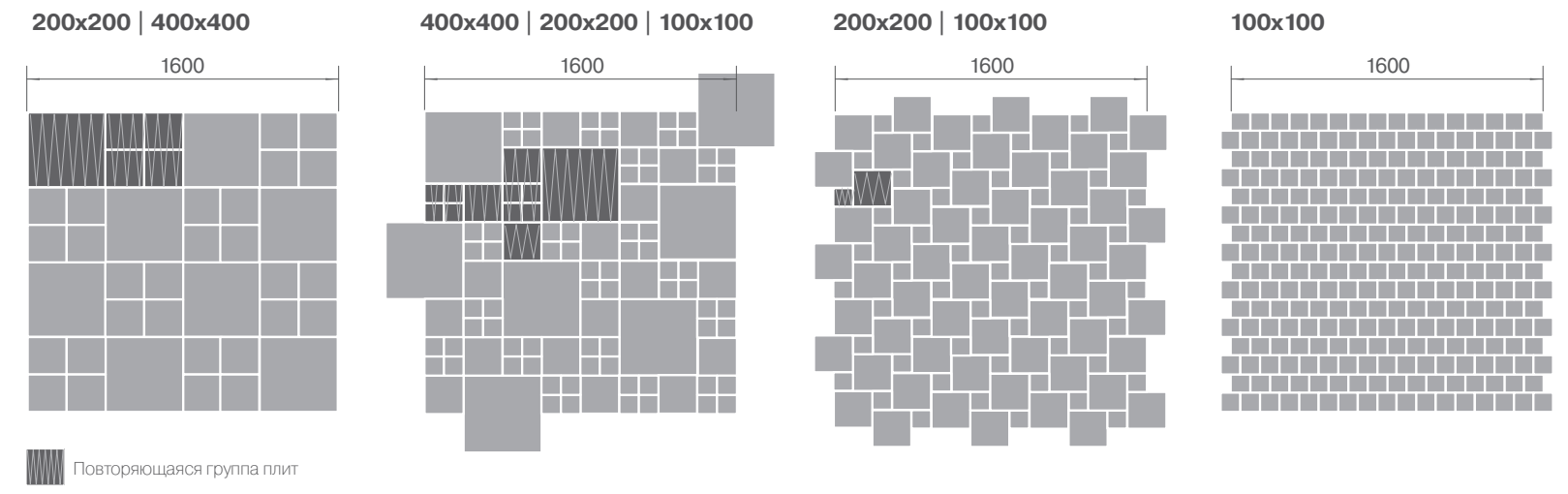
ЛУВР

ТРОТУАРНАЯ ПЛИТКА

Варианты размеров



Варианты укладки




| РАЗМЕРЫ ПЛИТКИ | ВЫСОТА ПЛИТКИ, ММ | КОЛИЧЕСТВО НА ПОДДОНЕ, М ² | ВЕС ПЛИТКИ НА ПОДДОНЕ, КГ | НОРМА ЗАГРУЗКИ В АВТО Г/П 20Т, ПОДДОН |
|----------------|-------------------|---------------------------------------|---------------------------|---------------------------------------|
| 100x100 | 60 | 11,88 | 1 590 | 12 |
| 200x200 | 60 | 14,4 | 1 988 | 10 |
| 400x400 | 60 | 11,52 | 1 641 | 12 |

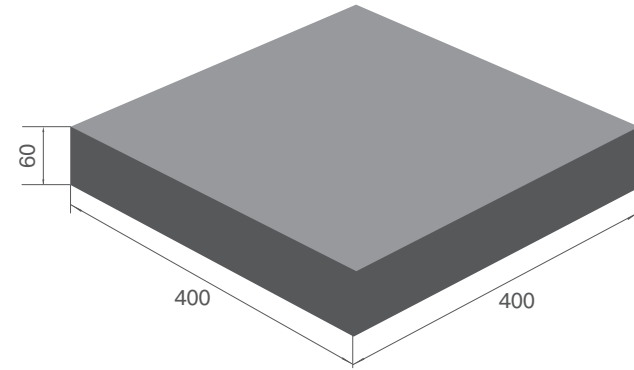
Полиграфия не позволяет точно передать цвет продукции BRAER. Рекомендуется перед покупкой ознакомиться с образцами продукции.



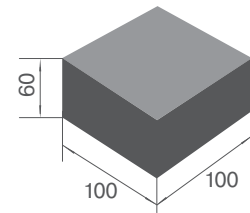
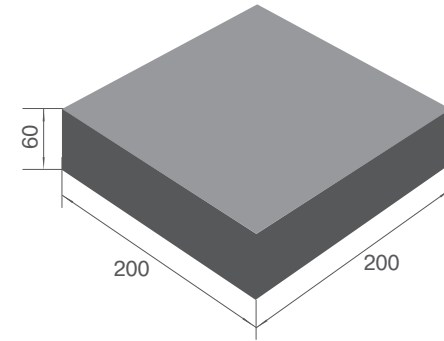
ЛУВР

ТРОТУАРНАЯ ПЛИТКА

 БЕЛЫЙ ГРАНИТ
200×200



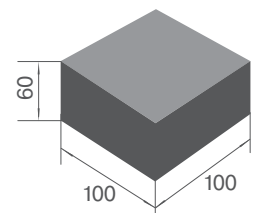
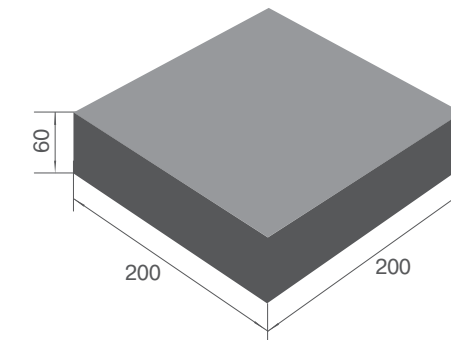
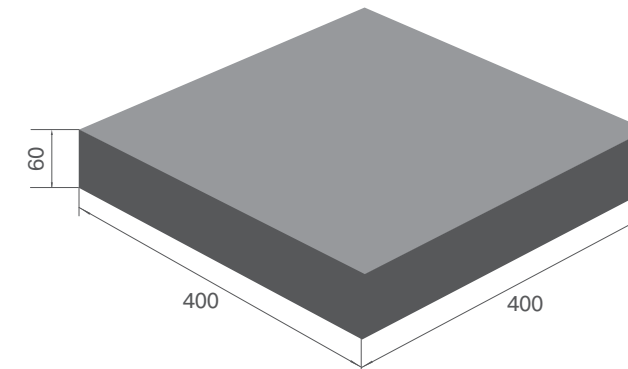
 СЕРЫЙ ГРАНИТ
200×200



ЛУВР

ТРОТУАРНАЯ ПЛИТКА

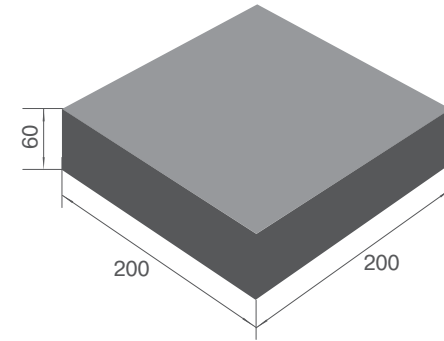
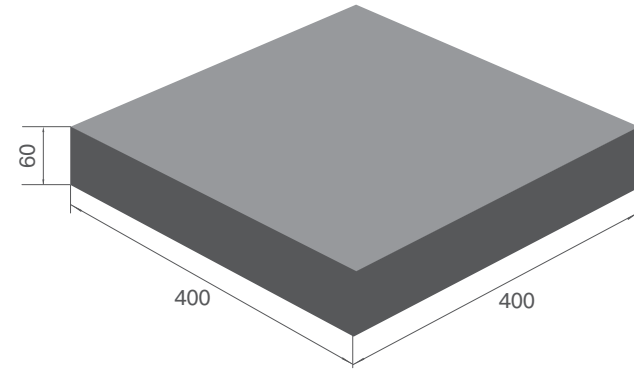
 МРАМОР
200×200




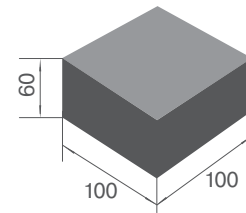
ЛУВР

ТРОТУАРНАЯ ПЛИТКА

 **СЕРЫЙ**
100×100 / 200×200



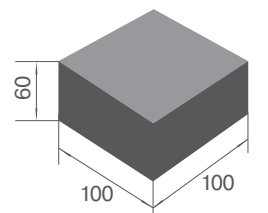
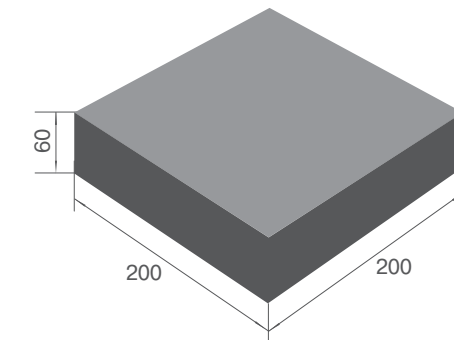
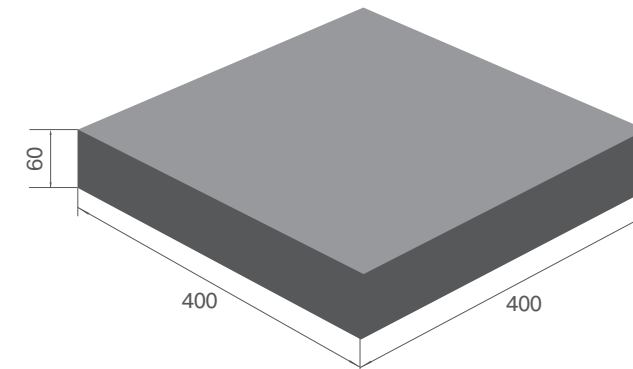
 **КОРИЧНЕВЫЙ**
100×100 / 200×200



ЛУВР


ТРОТУАРНАЯ ПЛИТКА

 **ПЕСОЧНЫЙ**
100×100 / 200×200





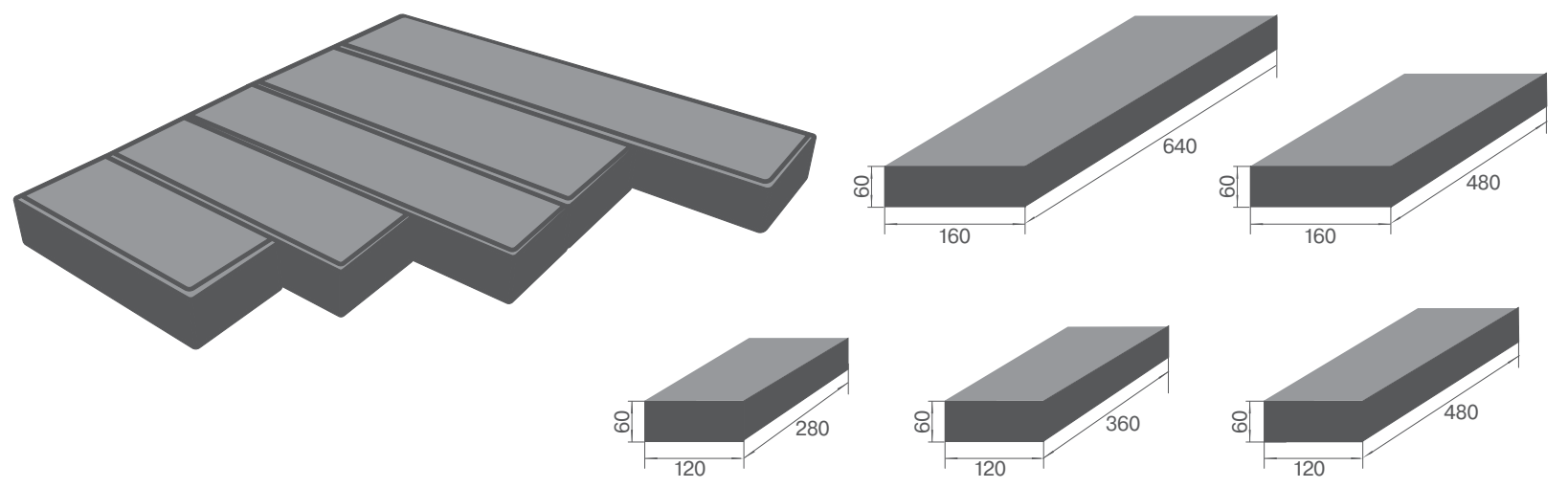


ДОМИНО 



ДОМИНО

ТРОТУАРНАЯ ПЛИТКА



При укладке тротуарной плитки «Домино» для минимизации остатков и сохранения переходов рисунка необходимо поменять местами камни с индексом «а» на камни с индексом «б». Замену необходимо производить с каждой последующей базовой формы.



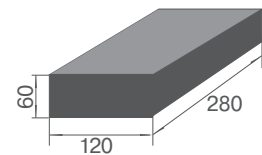
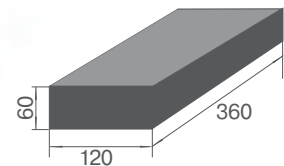
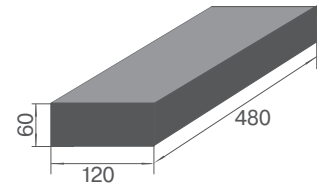
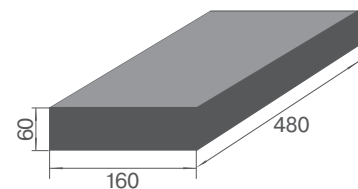
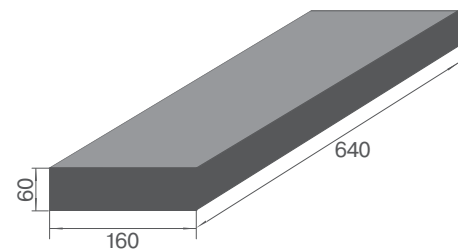
| КОЛИЧЕСТВО НА ПОДДОНЕ, М ² | ВЕС ПЛИТКИ НА ПОДДОНЕ, КГ | НОРМА ЗАГРУЗКИ В АВТО Г/П 20Т, ПОДДОН |
|---------------------------------------|---------------------------|---------------------------------------|
| 11.29 | 1 606 | 12 |

Полиграфия не позволяет точно передать цвет продукции BRAER. Рекомендуется перед покупкой ознакомиться с образцами продукции.

ДОМИНО

ТРОТУАРНАЯ ПЛИТКА

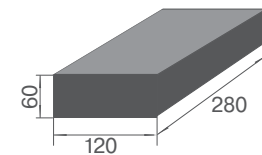
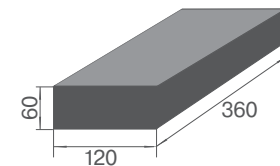
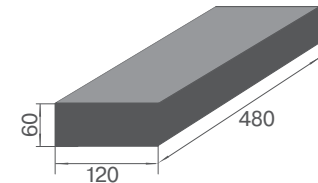
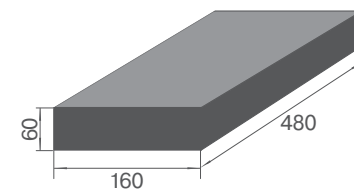
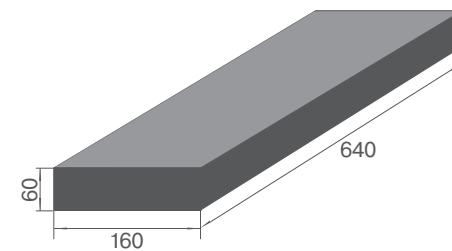
 КАНЬОН
COLOR MIX




ДОМИНО

ТРОТУАРНАЯ ПЛИТКА

 ПЛАТО
COLOR MIX



 КАШТАН
COLOR MIX




 САФАРИ
COLOR MIX





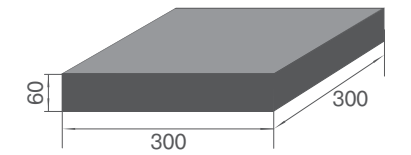
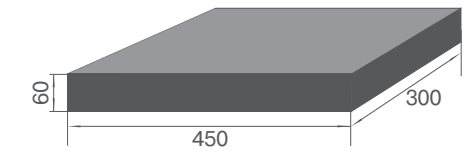
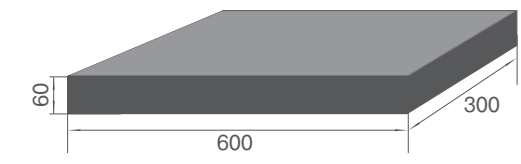
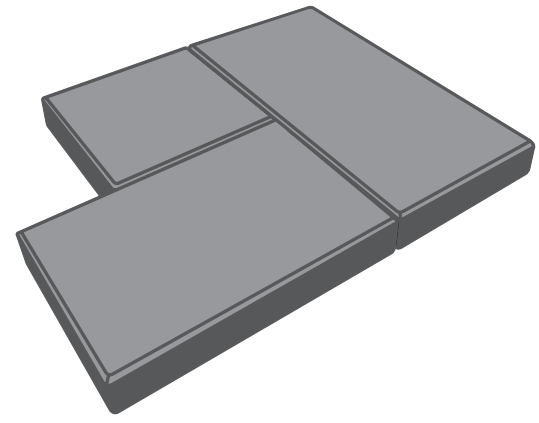


ТРИАДА 

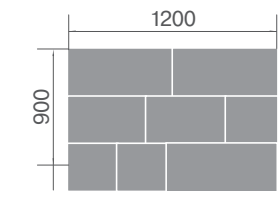


ТРИАДА

ТРОТУАРНАЯ ПЛИТКА



1 Вид плитки на поддоне



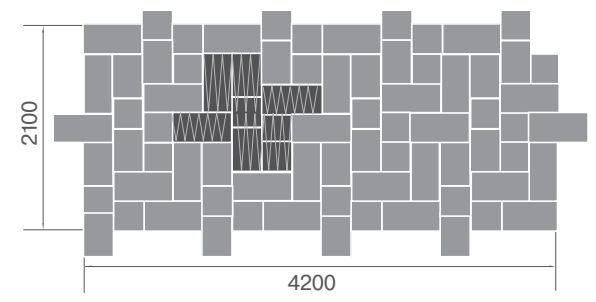
2 Вид плитки при укладке



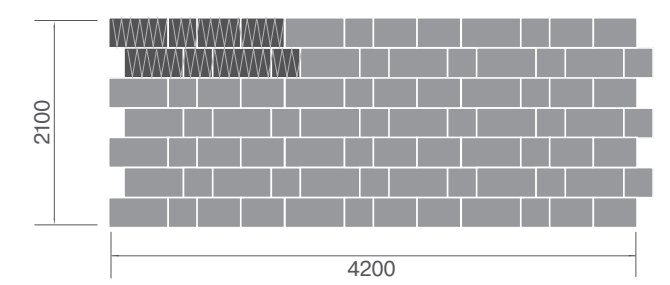
3 Вид плитки при укладке



Вид площади при укладке элемента №3



Вид площади при укладке элемента №4




 Повторяющаяся группа плит

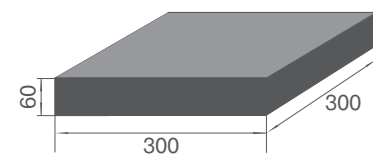
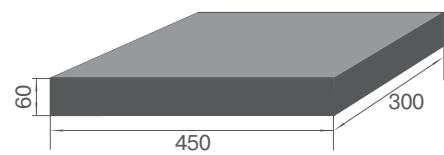
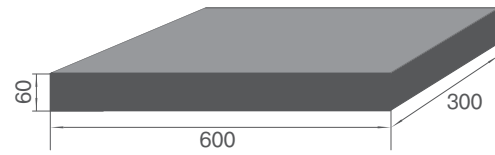
| КОЛИЧЕСТВО НА ПОДДОНЕ, М² | ВЕС ПЛИТКИ НА ПОДДОНЕ, КГ | НОРМА ЗАГРУЗКИ В АВТО Г/П 20Т, ПОДДОН |
|---------------------------|---------------------------|---------------------------------------|
| 12.96 | 1 850 | 11 |

Полиграфия не позволяет точно передать цвет продукции BRAER. Рекомендуется перед покупкой ознакомиться с образцами продукции.

ТРИАДА

ТРОТУАРНАЯ ПЛИТКА

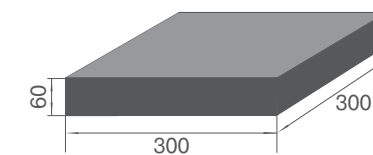
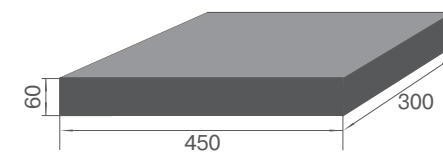
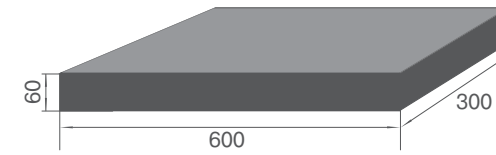

 ПЛАТО
COLOR MIX



ТРИАДА

ТРОТУАРНАЯ ПЛИТКА

 САХАРА
COLOR MIX





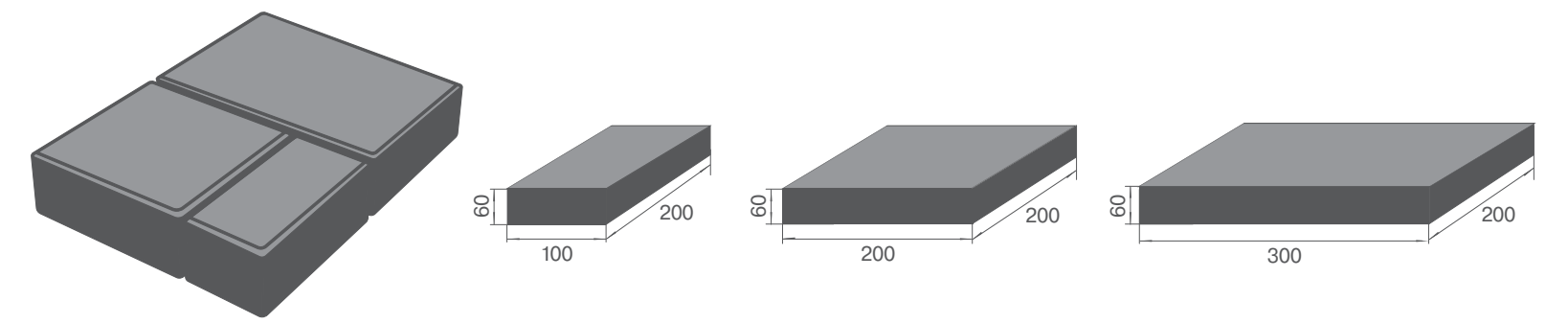


МОЗАИКА 

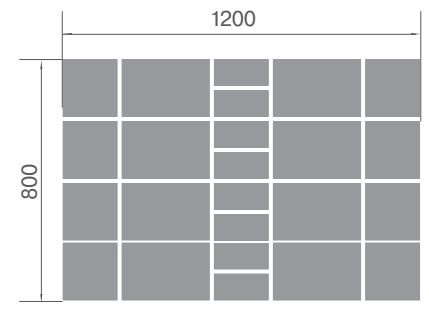


МОЗАИКА


ТРОТУАРНАЯ ПЛИТКА



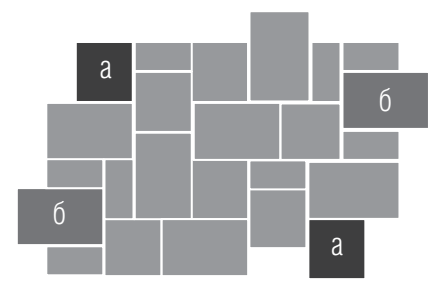
1 Вид плитки на поддоне




2 Вид плитки при укладке



3 Вид плитки при укладке



Для получения ровного края при укладке элемента № 3 плит Мозаика, необходимо элементы «а» и «б» поменять местами.



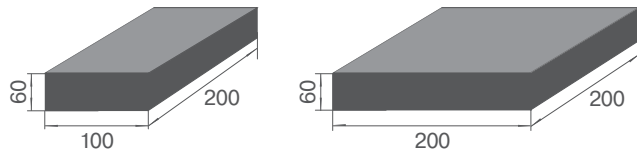
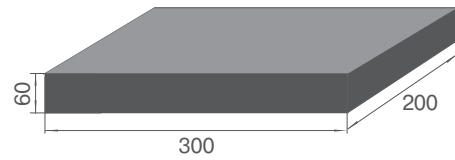

| КОЛИЧЕСТВО НА ПОДДОНЕ, М ² | ВЕС ПЛИТКИ НА ПОДДОНЕ, КГ | НОРМА ЗАГРУЗКИ В АВТО Г/П 20Т, ПОДДОН |
|---------------------------------------|---------------------------|---------------------------------------|
| 11.52 | 1 635 | 12 |

Полиграфия не позволяет точно передать цвет продукции BRAER. Рекомендуется перед покупкой ознакомиться с образцами продукции.

МОЗАИКА


ТРОТУАРНАЯ ПЛИТКА

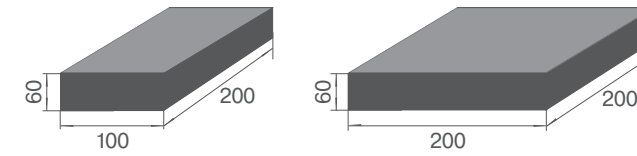
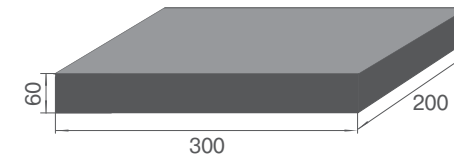

 ПЕСЧАНИК
COLOR MIX



МОЗАИКА

ТРОТУАРНАЯ ПЛИТКА

 ФЛАМИНГО
COLOR MIX





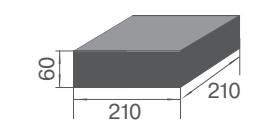
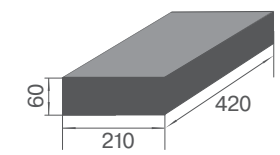
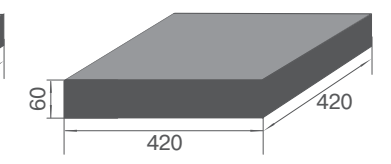
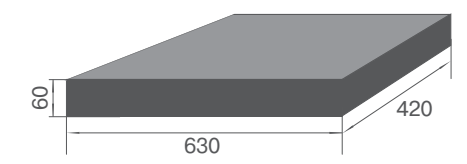
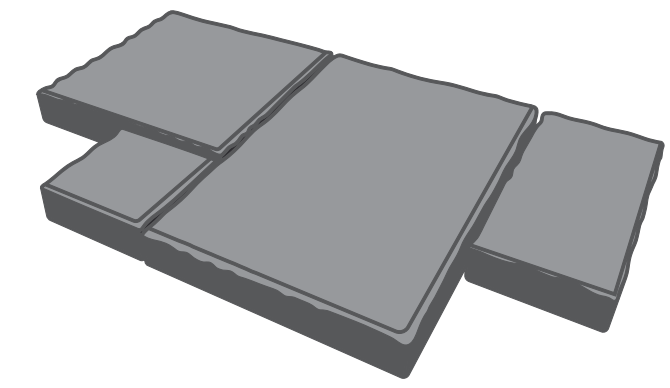


ПАТИО 



ПАТИО


ТРОТУАРНАЯ ПЛИТКА



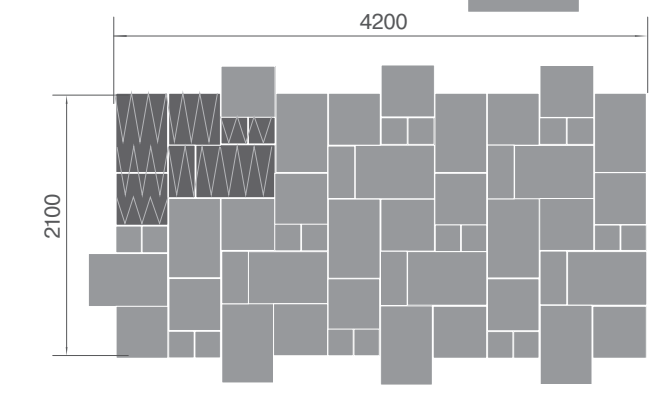
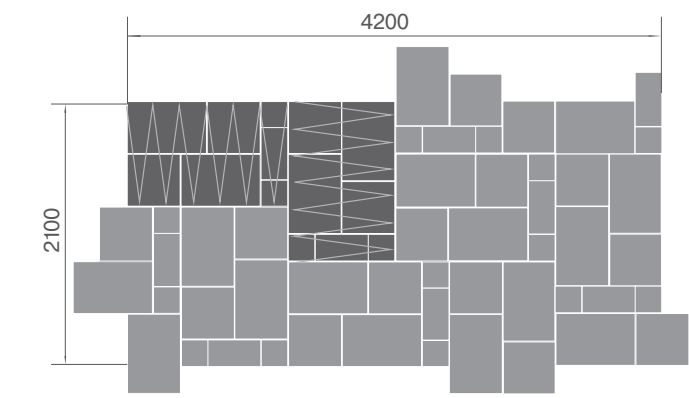
1 Вид плитки на поддоне



2 Вид плитки при укладке



3 Вид плитки при укладке



Повторяющаяся группа плит

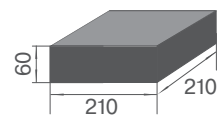
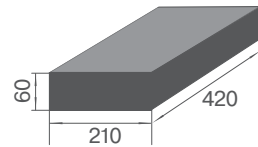
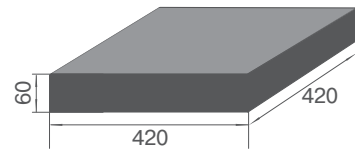
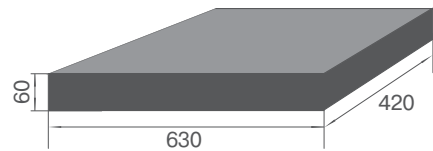
| КОЛИЧЕСТВО НА ПОДДОНЕ, М ² | ВЕС ПЛИТКИ НА ПОДДОНЕ, КГ | НОРМА ЗАГРУЗКИ В АВТО Г/П 20Т, ПОДДОН |
|---------------------------------------|---------------------------|---------------------------------------|
| 11.29 | 1 606 | 11 |

Полиграфия не позволяет точно передать цвет продукции BRAER. Рекомендуется перед покупкой ознакомиться с образцами продукции.

ПАТИО

ТРОТУАРНАЯ ПЛИТКА

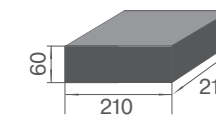
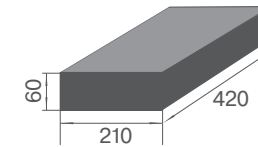
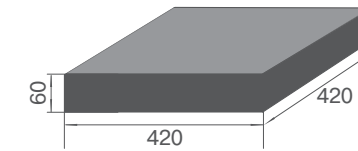
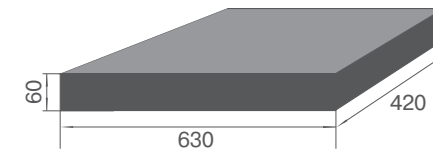
 САВАННА
COLOR MIX



ПАТИО

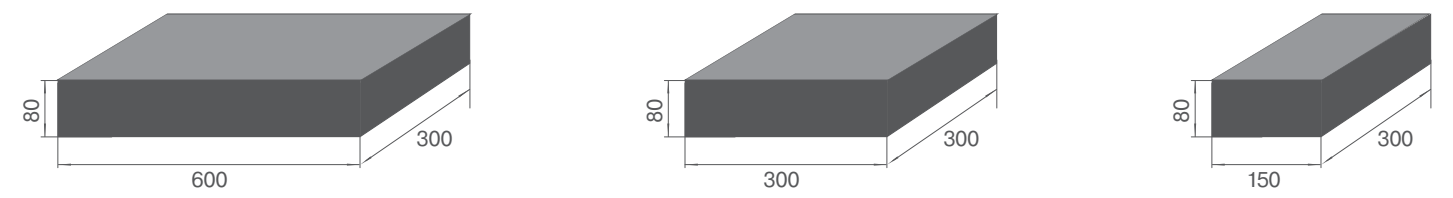
ТРОТУАРНАЯ ПЛИТКА

 ПЛАТО
COLOR MIX

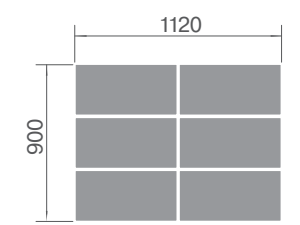




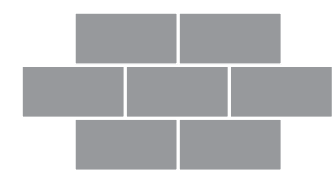
Варианты размеров




1 Вид плитки на поддоне



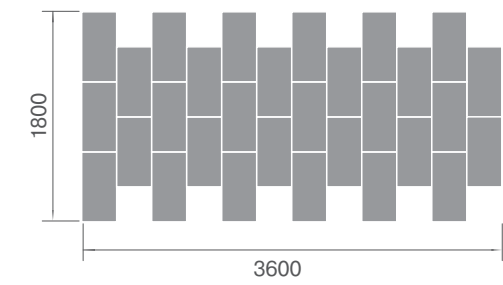
2 Вид плитки при укладке



Вид площади при укладке элемента №2



Вид площади при укладке элемента №1



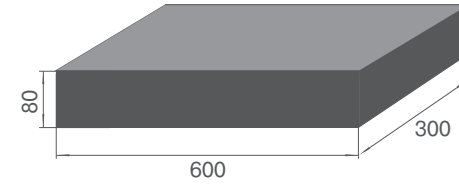
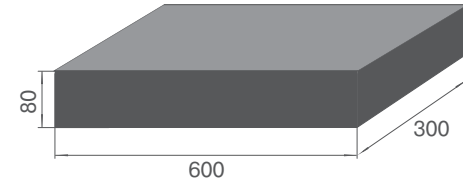
| РАЗМЕРЫ ПЛИТКИ | ВЫСОТА ПЛИТКИ, ММ | КОЛИЧЕСТВО НА ПОДДОНЕ, М² | ВЕС ПЛИТКИ НА ПОДДОНЕ, КГ | НОРМА ЗАГРУЗКИ В АВТО Г/П 20Т, ПОДДОН |
|----------------|-------------------|---------------------------|---------------------------|---------------------------------------|
| 600×300 | 80 | 10,8 | 2 046 | 10 |
| 300×300 | 80 | 10,8 | 2 024 | 10 |
| 300×150 | 80 | 10,8 | 2 024 | 10 |

Полиграфия не позволяет точно передать цвет продукции BRAER. Рекомендуется перед покупкой ознакомиться с образцами продукции.

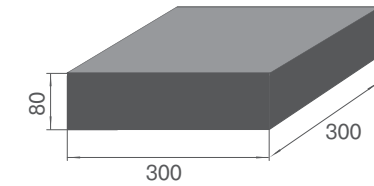
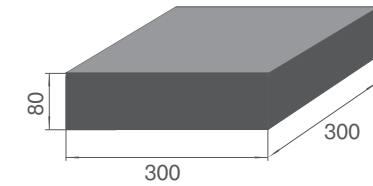
СИТИ
ТРОТУАРНАЯ ПЛИТКА

СИТИ
ТРОТУАРНАЯ ПЛИТКА

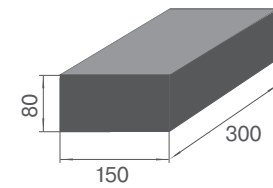
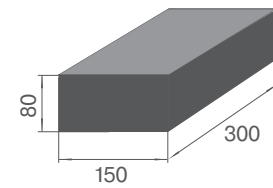
 ЧЕРНЫЙ



 НОЧЬ
COLOR MIX



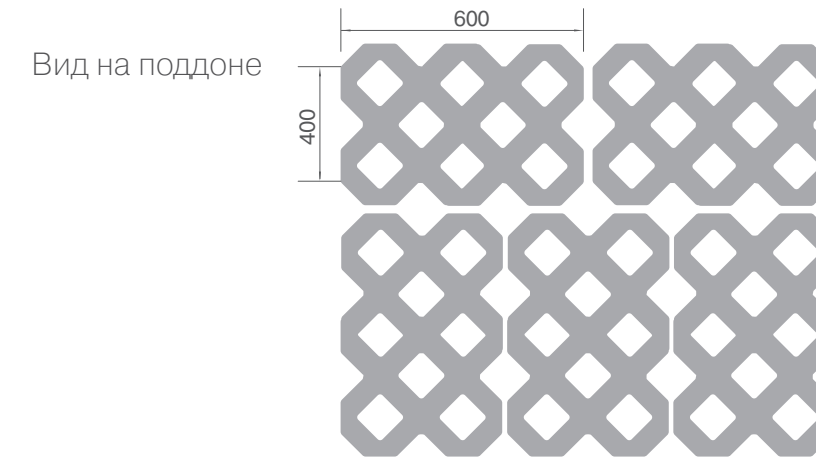
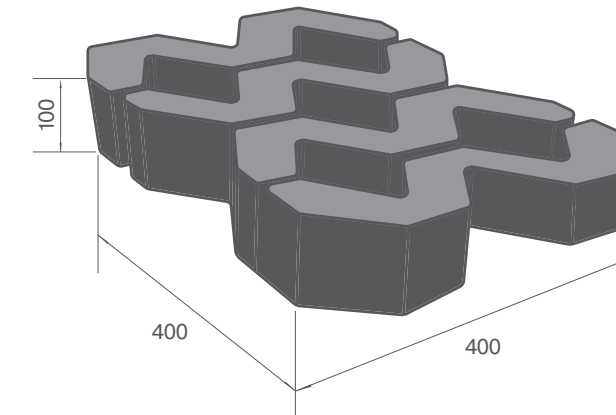
 БЕЛЫЙ



 ПЛАТО
COLOR MIX







Газонная бетонная решетка – это модульная конструкция с ячейками одинакового размера, предназначенная для засыпки грунта. Газонная решетка защищает корневую систему от повреждений, а также служит для украшения сада, позволяя создать аккуратные газоны и сохранить «зеленую зону» в нужных местах.

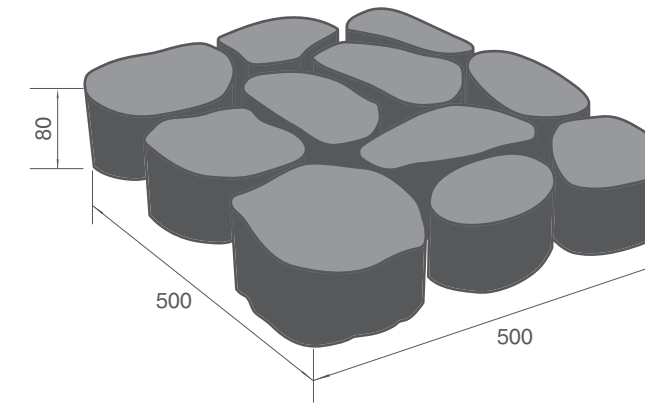
| РАЗМЕРЫ ПЛИТКИ | ВЫСОТА ПЛИТКИ, ММ | КОЛИЧЕСТВО НА ПОДДОНЕ, М ² | ВЕС ПЛИТКИ НА ПОДДОНЕ, КГ | НОРМА ЗАГРУЗКИ В АВТО Г/П 20Т, ПОДДОН |
|----------------|-------------------|---------------------------------------|---------------------------|---------------------------------------|
| 600×400 | 100 | 10,8 | 1 552 | 12 |



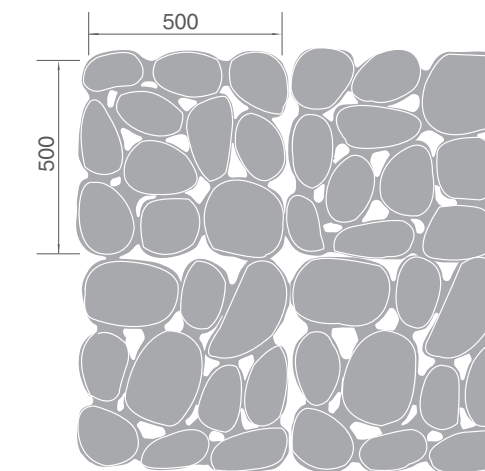
ГРИН ГАЛЕТ



ГРИН ГАЛЕТ



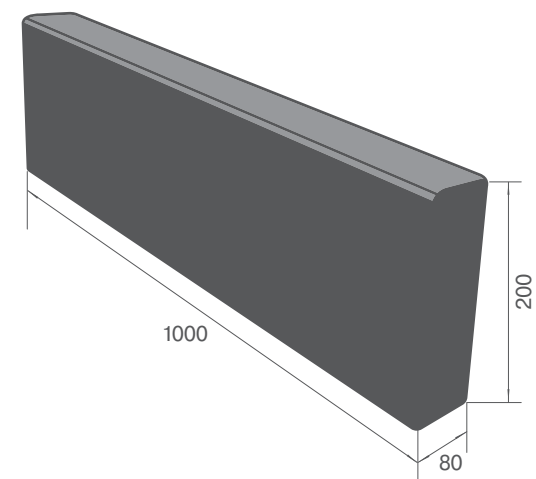
Вид на поддоне



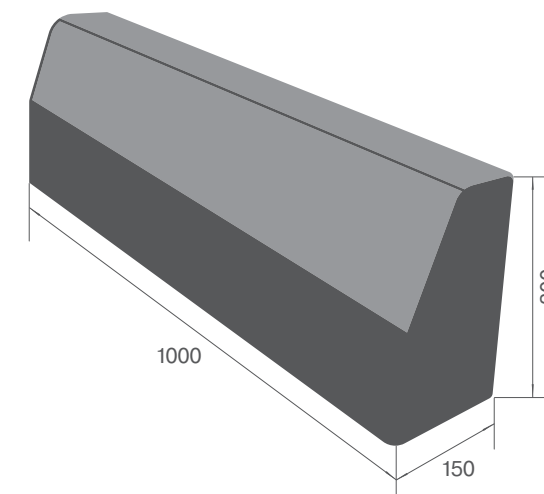
Грин Галет – это уникальное решение для тех, кто заботится о сохранении природного ландшафта! Коллекция представляет собой имитацию натурального камня, но произведенного из бетона, что является гарантией прочности и долговечности!

| РАЗМЕРЫ ПЛИТКИ | ВЫСОТА ПЛИТКИ, ММ | КОЛИЧЕСТВО НА ПОДДОНЕ, М ² | ВЕС ПЛИТКИ НА ПОДДОНЕ, КГ | НОРМА ЗАГРУЗКИ В АВТО Г/П 20Т, ПОДДОН |
|----------------|-------------------|---------------------------------------|---------------------------|---------------------------------------|
| 500x500 | 80 | 10 | 1 506 | 13 |

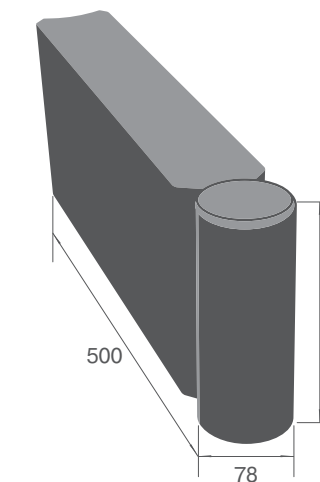
❖ БОРДЮР ТРОТУАРНЫЙ



❖ БОРДЮР ДОРОЖНЫЙ



❖ БОРДЮР ШАРНИРНЫЙ



| НАИМЕНОВАНИЕ ПРОДУКЦИИ | РАЗМЕРЫ, ММ | КОЛИЧЕСТВО НА ПОДДОНЕ, М² | ВЕС ПЛИТКИ НА ПОДДОНЕ, КГ | НОРМА ЗАГРУЗКИ В АВТО Г/П 20Т, ПОДДОН |
|------------------------|--------------|---------------------------|---------------------------|---------------------------------------|
| БОРДЮР ТРОТУАРНЫЙ | 1000×80×200 | 48 | 1 759 | 11 |
| БОРДЮР ДОРОЖНЫЙ | 1000×150×300 | 18 | 1818 | 11 |
| БОРДЮР ШАРНИРНЫЙ | 500×78×200 | 104 | 1751 | 11 |



БОРДЮР ТРОТУАРНЫЙ

БЕЛЫЙ



ПЕСОЧНЫЙ



СЕРЫЙ



КРАСНЫЙ



КОРИЧНЕВЫЙ



ЖЕЛТЫЙ



МАЛЬВА
COLOR MIX



ПРАЙД
COLOR MIX



ТУМАН
COLOR MIX



ТЕХАС
COLOR MIX



РАССВЕТ
COLOR MIX



СТЕПЬ
COLOR MIX



БОРДЮРЫ ДОРОЖНЫЕ ЭЛЕМЕНТЫ

БОРДЮР ШАРНИРНЫЙ

КОРИЧНЕВЫЙ



ПЕСОЧНЫЙ



СЕРЫЙ





ПАЛИСАДЫ 



ПАЛИСАДЫ / ДОРОЖНЫЕ ПЛИТЫ

ДОРОЖНЫЕ ЭЛЕМЕНТЫ

 ПАЛИСАД


ПЕСОЧНЫЙ



КОРИЧНЕВЫЙ




 ЛОТОК ВОДООТВОДНЫЙ




СЕРЫЙ



КОРИЧНЕВЫЙ




ЖЕЛТЫЙ




КРАСНЫЙ

 ДОРОЖНЫЕ ПЛИТЫ «ГОЛЛИВУД»

ТУМАН
COLOR MIX



РАССВЕТ
COLOR MIX




| НАИМЕНОВАНИЕ ПРОДУКЦИИ | РАЗМЕРЫ, ММ | КОЛИЧЕСТВО НА ПОДДОНЕ, М ² | ВЕС ПЛИТКИ НА ПОДДОНЕ, КГ | НОРМА ЗАГРУЗКИ В АВТО Г/П 20Т, ПОДДОН |
|---------------------------|---------------|---------------------------------------|---------------------------|---------------------------------------|
| ПАЛИСАД | 100×250 | 264 | 1363 | 14 |
| ЛОТОК ВОДООТВОДНЫЙ | 500×200×60 | 60 | 1498 | 13 |
| ДОРОЖНЫЕ ПЛИТЫ «ГОЛЛИВУД» | 1000×1000×160 | 5 | 1887 | 10 |

❖ ПРИМЕР УКЛАДКИ ТРОТУАРНЫХ ПЛИТ


1 ВЫЕМКА ГРУНТА

- ПРОИЗВЕСТИ РАЗМЕТКУ БУДУЩЕГО ПОКРЫТИЯ И ВЫНУТЬ ГРУНТ НА ГЛУБИНУ РАВНУЮ СУММАРНОЙ ВЫСОТЕ СЛОЕВ ОСНОВАНИЯ ПОДСТИЛАЮЩЕГО СЛОЯ И ПЛИТ;
- ПОСЛЕ ВЫЕМКИ ГРУНТА ПЛОЩАДЬ ОСНОВАНИЯ НЕОБХОДИМО ВЫРОВНЯТЬ И УТРАМБОВАТЬ С УЧЕТОМ УКЛОНА БУДУЩЕГО ПОКРЫТИЯ (НЕ МЕНЕЕ 2,5%);
- ЕСЛИ ГРУНТ ОСНОВАНИЯ СУХОЙ, ЕГО НЕОБХОДИМО УВЛАЖНИТЬ И ТАКЖЕ УТРАМБОВАТЬ;
- МЕЖДУ СЛОЯМИ ОСНОВАНИЯ РЕКОМЕНДУЕТСЯ ПРИМЕНЯТЬ ГЕОТЕКСТИЛЬ.




2 ПОДГОТОВКА ОСНОВАНИЯ

- НЕСУЩИЕ СЛОИ ОСНОВАНИЯ ДОЛЖНЫ БЫТЬ ВОДОПРОНИЦАЕМЫМИ И ИСКЛЮЧАТЬ СКОПЛЕНИЕ ВОДЫ;
- КАЖДЫЙ СЛОЙ ОСНОВАНИЯ УТРАМБОВАТЬ С УЧЕТОМ УКЛОНА;
- УСТАНОВКА БОРДЮРОВ ВЕДЕТСЯ НА БЕТОН ПО ВСЕМУ ПЕРИМЕТРУ МОЩЕНИЯ НЕ ВЫШЕ ОТМЕТКИ ПРЕДПОЛАГАЕМОГО УРОВНЯ ПОВЕРХНОСТИ ПЛИТ (ЕСЛИ ИНОЕ НЕ ПРЕДУСМОТРЕНО ПРОЕКТОМ);
- ВО ИЗБЕЖАНИЕ НЕРОВНОСТИ ПОДСТИЛАЮЩЕГО СЛОЯ ИСПОЛЬЗОВАТЬ НАПРАВЛЯЮЩИЕ РЕЙКИ (МАЯКИ).




3 УКЛАДКА ПЛИТ

- УКЛАДКА ПЛИТ ВЕДЕТСЯ ОДНОВРЕМЕННО С ТРЕХ ПОДДОНОВ;
- ПЛИТЫ УКЛАДЫВАЮТСЯ С ПОМОЩЬЮ РЕЗИНОВОГО МОЛОТКА И УРОВНЯ;
- ПРИ ВЕДЕНИИ РАБОТ НАСТУПАТЬ НА ПОДСТИЛАЮЩИЙ СЛОЙ НЕЛЬЗЯ;
- ПРИ ОТСЫПКЕ ПОДСТИЛАЮЩЕГО СЛОЯ НЕОБХОДИМО ИМЕТЬ ЗАПАС ПО ТОЛЩИНЕ НА ПОСАДКУ И УТРАМБОВКУ ПЛИТ ПРИМЕРНО 1–1.5CM (20–30% ТОЛЩИНЫ ПОДСТИЛАЮЩЕГО СЛОЯ).



4 УТРАМБОВКА

- ПОСЛЕ УКЛАДКИ ПЛИТЫ ТЩАТЕЛЬНО УТРАМБОВАТЬ ВИБРОПЛИТОЙ С ПРОРЕЗИНЕННОЙ НАСАДКОЙ!
- ПОСЛЕ УТРАМБОВКИ РАВНОМЕРНО ЗАПОЛНИТЬ ШВЫ МЕЖДУ ПЛИТАМИ СУХИМ ЧИСТЫМ ПЕСКОМ.




5 ЗАВЕРШЕНИЕ РАБОТ

- ПО ЗАВЕРШЕНИИ РАБОТ УДАЛИТЬ ИЗЛИШКИ ПЕСКА С ПОВЕРХНОСТИ ПЛИТ.



ЗАПРЕЩАЕТСЯ ИСПОЛЬЗОВАТЬ ДЛЯ ПРОСЫПКИ ШВОВ ЦЕМЕНТНО-ПЕСЧАНУЮ СМЕСЬ, УДАЛЕНИЕ ОСТАТКОВ СМЕСИ С ПОВЕРХНОСТИ ПЛИТКИ **НЕВОЗМОЖНО**.




ВИДЕОИНСТРУКЦИЯ

i ПОДРОБНАЯ ИНФОРМАЦИЯ ПРЕДСТАВЛЕНА В АЛЬБОМЕ ТЕХНИЧЕСКИХ РЕШЕНИЙ И НА BRAER.RU В РАЗДЕЛЕ ТЕХНИЧЕСКИЙ ОТДЕЛ.

☎ БЕСПЛАТНАЯ КОНСУЛЬТАЦИЯ И ТЕХНИЧЕСКАЯ ПОДДЕРЖКА ОТ ЗАВОДА-ПРОИЗВОДИТЕЛЯ:
+ 7 (495) 645-71-20

ДЛЯ ПЕШЕХОДОВ

ДЛЯ АВТОМОБИЛЕЙ



ПЕСОК

Пески для строительных работ по ГОСТ 8736 I или II класса с крупностью не ниже мелкого.

ЩЕБЕНЬ

Щебень по ГОСТ 8267, ГОСТ 3344 или ГОСТ 25607 – основной слой фракции 40 – 70мм или фракции 70 – 120мм, расклинивающие фракции 5 – 10мм, 10 – 20мм или 20 – 40мм.

ГЕОТЕКСТИЛЬ

Геотекстиль нетканый иглопробивной полиэфирный РГК ПЛ-200.

ГЕОРЕШЕТКА

Полимерная георешетка РГК СД-45.

ПЕСОК

5 см

ЩЕБЕНЬ

20 см

ПЕСОК

30 см

На данной иллюстрации показаны рекомендованные конструкции основания под тротуарную плитку для пешеходов и автомобилей.

При заполнении швов между плитами рекомендуется использовать чистый просеянный песок. **Запрещено** заполнять швы цементно-песчаной смесью.

Для автомобильных зон несущий слой щебня насыпается на полимерную георешетку.

Для более подробной информации рекомендуем использовать альбом технических решений BRAER.



braer.ru АЛЬБОМ ТЕХНИЧЕСКИХ РЕШЕНИЙ ВИДЕО ИНСТРУКЦИЯ

12 ПРИЧИН КУПИТЬ ТРОТУАРНУЮ ПЛИТКУ BRAER

1 ПРОИЗВОДСТВО ПО НОВЕЙШЕМУ ГОСТ 17608-2017

ГОСТ обновился впервые с 1991 года. За это время появились более технологически сложные способы производства плитки, а качество выросло в разы. Как следствие, увеличились требования к прочности и морозостойкости, а также к геометрии плит. Характеристики продукции, выпускаемой в соответствии с новым ГОСТом, значительно улучшены.

3 ВЫСОКОЕ КАЧЕСТВО ИСХОДНОГО СЫРЬЯ

- **Цемент** обеспечивает хорошую прочность. С помощью белых цементов на лицевом слое плит пигменты выглядят более насыщенными.
- **Песок**, очищенный от примесей глины, крупных каменистых включений, ракушек и пр.
- **Пигмент** европейского производства придает плитке насыщенные цвета и не теряет яркости со временем.

5 ТЕХНОЛОГИЯ COLORMIX

Технология смешивания пигментов для лицевого слоя. В результате получается неограниченное количество цветовых сочетаний.

7 ШОВООБРАЗОВАТЕЛИ

Позволяют сделать ровный стык и оптимальный зазор при засыпке песка. С данными шовообразователями плиты пристыковываются друг к другу, предотвращая их смещение.

9 СРАВНЕНИЕ С КЛИНКЕРНОЙ ПЛИТКОЙ

Клинкер нельзя сделать необычной формы, а разнообразие его цветов значительно меньше.

11 СЕРВИСЫ ОТ ОТДЕЛА ЛАНДШАФТНОГО ДИЗАЙНА

Фотоэскиз – бесплатное предложение для создания визуализации мощения на участке.

Дизайн-проект мощения – детально проработанный документ, который содержит чертежи, сметы, планы и обоснования всех этапов работ по благоустройству.

2 ВЫСОКИЕ ЭКСПЛУАТАЦИОННЫЕ ХАРАКТЕРИСТИКИ

- **Прочность** позволяет плитке выдерживать нагрузки от транспорта (B22,5 – B30).
- **Истираемость** соответствует наивысшей марке по ГОСТу – G1, поэтому плитка BRAER сохраняет цвет даже при интенсивном движении.
- **Морозостойкость** гарантирует не менее 200 циклов замораживания/оттаивания в водонасыщенном состоянии (F200).

4 ТЕХНОЛОГИЯ ДВОЙНОГО ВИБРОПРЕССОВАНИЯ

Тротуарная плитка BRAER состоит из двух слоев: лицевого и основного. Лицевой слой состоит из мелкофракционного песка, белого цемента и, при необходимости, высококачественных пигментов. Толщина лицевого слоя составляет не менее 10% от толщины всего изделия. Основной слой состоит из высокопрочного цемента, а также гранитного щебня. Технология двойного вибропрессования позволяет поэтапно уплотнить основной и лицевой слой, что дополнительно увеличивает прочность продукции.

Другие технологии не могут обеспечить должных характеристик.

6 ФАСКА

Фаска обеспечивает большую прочность граням плитки при высоких эксплуатационных нагрузках, предотвращая сколы.

8 НАДЕЖНАЯ УПАКОВКА

Ряды тротуарной плитки на поддоне прокладываются нетканым материалом. Далее поддон перетягивается стреп-лентами и стрейч-пленкой, что дополнительно защищает продукцию при транспортировке.

10 ТЕХ ПОДДЕРЖКА

Технический отдел осуществляет консультации клиентов по вопросам проектирования, мощения и дальнейшего ухода за тротуарной плиткой.

12 ОПЕРАТИВНАЯ АВТО И Ж/Д ДОСТАВКА СО СКЛАДА – ОТ ПОДДОНА ДО ВАГОНА

Собственный огромный складской комплекс позволяет иметь в наличии основные позиции (ТОП -75). Отдел логистики постоянно контролирует своевременную поставку материалов на строительные площадки по всей России.



ООО «BRAER II»

301132, Тульская область, Ленинский район, пос. Обидимо, ул. Кирпичная, д. 1-а
Тел/факс: +7 (4872) 25 24 52, e-mail: zavod@braer.ru



+7 (495) 645-71-20
117186, г. Москва,
ул. Нагорная, дом 18, корп. 4

